

115 學年度  
桃園市高級中等學校  
完免入學網站作業系統平台

# 學生端操作手冊



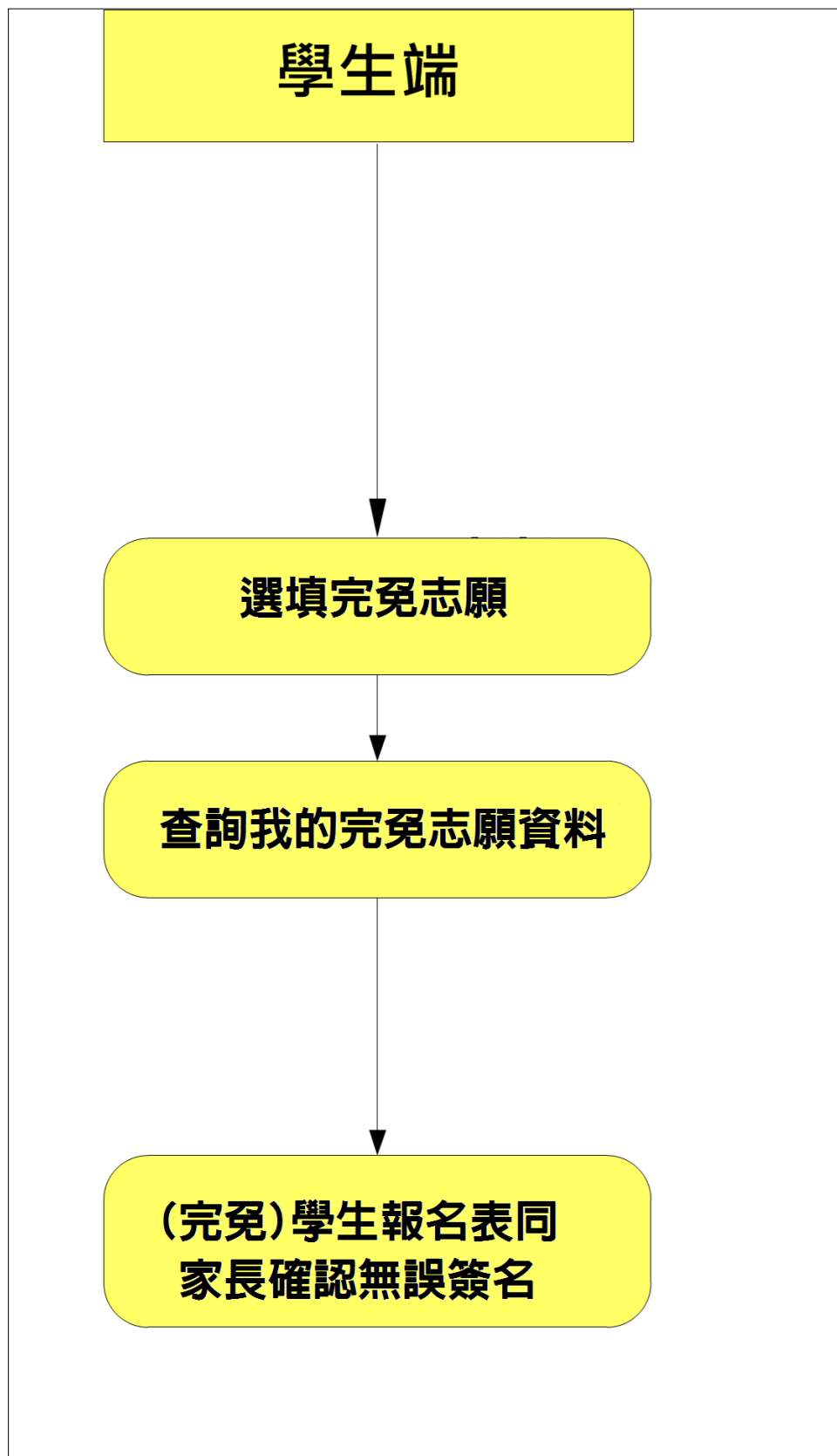
## 目 錄

完免入學報名流程 .....	2
壹、國中學校填報系統操作說明 .....	4
一、登入完免入學系統 .....	4
二、資訊安全宣告 .....	6
三、基本資料與比序項目積分查詢 .....	7
四、完免志願選填 .....	8
五、查詢我的 ( 完免 ) 志願資料 .....	9
六、列印功能 .....	9





## 完免入學報名流程



**\*\*\* 貼心提醒 \*\*\***

- 首先確認您當前使用的電腦環境(瀏覽器是否支援系統操作、彈跳視窗是否開啟、列印功能是否正常連接印表機……)。
- 本系統適用 Chrome 及 Edge 以上版本瀏覽器，建議您使用 **Chrome** 操作本系統。
- 依桃連區 高級中等學校完免入學委員會公告網址連結本系統。
- 忘記登入密碼，請洽詢 國中端承辦人員。
- 志願「加入」只會暫存於頁面，因此務必按下「**儲存志願**」按鈕，才會將您所選之志願寫入系統，並顯示於報名表上。
- 在志願選填開放期間且國中端承辦人員尚未列印您之報名表之前，您可無限次之修改您之志願選擇。
- 儲存志願完成選填後，務必 查詢我的志願資料(完免)，確認您所選志願學校及排序。
- 安全性考量，在選填志願期間若要離開位置，務必先 **登出**。



# 壹、國中學校填報系統操作說明

## 一、登入完免入學系統

本系統提供各種桃連區國中升學入學管道之連結，請連結至桃連區完免入學管道。

### \*\*\* 貼心提醒 \*\*\*

- 完免入學報名系統登入帳號密碼，同免試報名系統登入帳號密碼。
- 若密碼沒有修改過，請先回到[免試報名系統](#)作修改，再回到完免系統登入。
- 忘記登入密碼，請洽國中端承辦人員。

### 1. 點選 完免入學

<b>【桃連區】免試入學委員會</b> 委員會最新消息、招生簡章、法規辦法、下載專區、行事曆等 連絡電話：(03)427-1627#216、201	<b>【桃連區】免試入學系統</b> 學生選填志願、國中端作業處理、查詢比序項目積分、個人序位、錄取名單..... 第二次試模擬志願選填時間： 115年3月23日(一)8時至 115年4月10日(五)17時止	<b>變更就學區</b> 網路申請變更就學區、列印變更就學區申請書等 申請時間： 115年4月23日(四)上午9時起 115年4月30日(四)下午5時止
<b>【桃園市】完全免試入學系統</b> 完全免試集體報名、國中端作業處理..... 報名期間： 115年5月5日(二)至115年5月6日(三)...	<b>【桃連區】技優甄審入學系統</b> 網路選填志願期間： 115年5月4日(一)上午8時至 115年5月19日(二)中五12時止	<b>【桃連區】直升入學系統</b> 學生選填志願、國中端作業處理、查詢直升錄取名單..... 報名期間： 115年6月5日(五) 上午8時30分至中午12時

### 2. 點選 登入

最新公告	返回入口頁	相關下載	<b>登入</b>
------	-------	------	-----------

### 3. 選擇登入對象：集體報名學生

最新公告 返回入口頁 相關下載 登入

首頁 登入

請選擇您要登入的身分。

國中學校承辦人員  
• 國中端作業處理...等

國中輔導老師  
• 國中輔導老師作業處理...等

高級中等學校承辦人員  
• 高中技高端作業處理...等

集體報名學生  
1. 多元學習表現積分查詢  
2. 正式志願選項(完免)

### 4. 輸入學校、帳號、密碼及驗證碼，並點選登入按鈕。

帳號：預設身分證字號。範例：A123456789

密碼：同免試系統登入密碼。

## login 集報學生端

學校：

※可輸入【國中名稱】查詢

帳號：

身分證統一編號

密碼：

與免試平台相同

驗證碼：  重新整理

(不分大小寫)

[忘記密碼](#)



## 二、資訊安全宣告

1. 請先瀏覽過資訊安全宣告的內容。
2. 勾選 我已閱讀並接受上述內容。
3. 點選「確定送出」按鈕。

首頁 資訊安全宣告

### 資訊安全宣告



**1**

非常歡迎您光臨「○○○學年度 ○○○ 高級中等學校完免入學報名及志願分發系統平台」(以下簡稱本網站)，為了讓您能夠安心的使用本網站的各項服務與資訊，特此向您說明本網站的資訊安全政策如下：

**適用範圍**

- 以下的網站安全政策，適用於您在本網站瀏覽時，所涉及的個人資料蒐集、運用與保護，但不適用於本網站以外的相關連結網站，也不適用於非本網站所委託或參與管理的人員。
- 凡經由本網站連結之其它網站，均有其專屬之隱私權保護與資訊安全政策，概與本網站無關，本網站亦不負任何連帶責任。當您在這些網站時，關於個人資料的保護，適用各該網站的隱私權政策。

**個人資料的蒐集與使用方式**

- 本網站會記錄一般瀏覽時的相關行徑，包括使用者上站的IP位址、使用時間、使用的瀏覽器、瀏覽及點選資料記錄等，此記錄為內部應用，決不對外公佈。
- 本網站所收集的個人資料，會對其個人或全體資料作分析，以利提昇本網站的服務品質與學術研究。
- 本網站不主動寄送任何電子郵件。若您收到偽造本網站寄送的廣告或垃圾郵件，請諒解此部分並非本網站所能控制範圍，也無法負擔任何責任。

**2**

我已閱讀並接受上述內容

註:資訊安全宣告請務必閱讀完。

**3** **確定送出**

### 三、基本資料與比序項目積分查詢

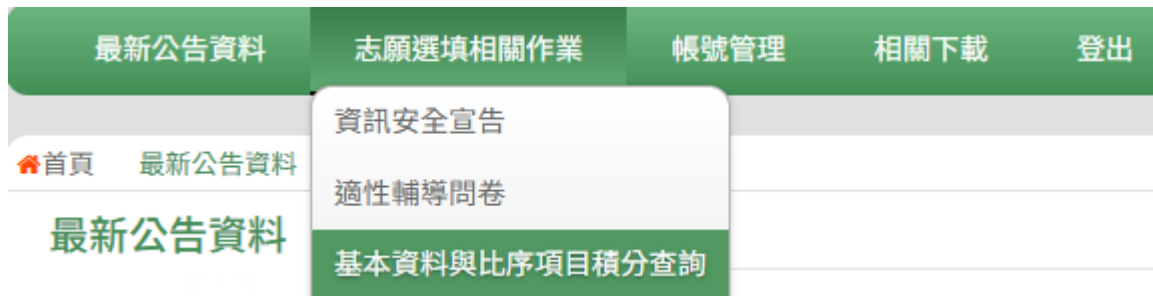
**\* \* \* 貼心提醒 \* \* \***

- 請先設定網頁可顯示彈出式視窗功能，才可使用。
- 此查詢檔為PDF檔，下載完畢後再打開查看。

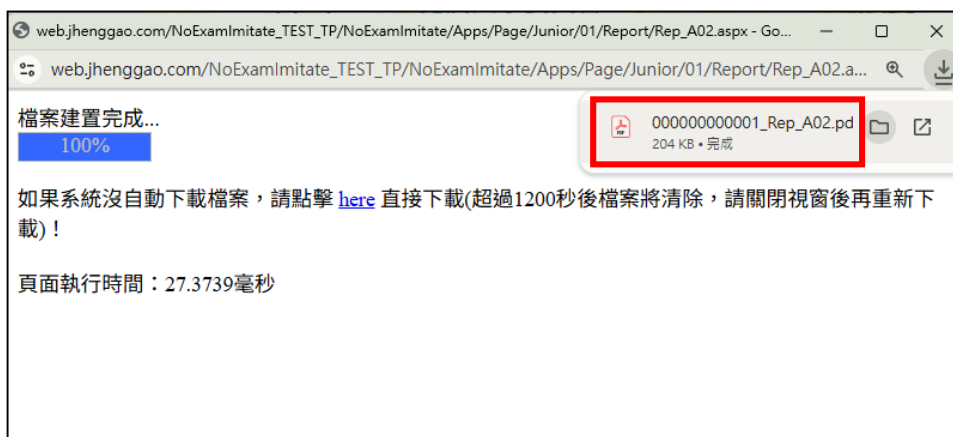
本系統提供學生比序項目積分查詢功能（含學生基本資料、多元學習表現），供使用者參考。

※ 如基本資料及成績資料有誤，請儘速聯絡國中承辦人員修正。

點選【志願選填相關作業】裡之【基本資料與比序項目積分查詢】。



檔案建置完成 100%且下載完畢時，請選擇「在資料夾中顯示」開啟本檔案。以下為 Google 瀏覽器操作之畫面示例：





## 四、完免志願選填

### \*\*\* 注意 \*\*\*

- 完免志願填寫方式與免試相同。

點選「志願選填相關作業」的【志願選填 ( 完免 )】。

1. 瀏覽注意事項，篩選完免志願。
2. 【加入】完免志願(完免志願暫存於頁面上，「尚未」存入系統資料庫)
3. 【儲存志願】
4. 務必至「志願選填相關作業」的【查詢我的志願資料】頁面，確認所儲存之志願資料。

**注意事項** ①

1. 本功能必須使用「Chrome 5」版本以上。(點擊下載最新Chrome瀏覽器)
2. 可透過條件篩選出對應學校及科系。
3. 選擇學校及科系並按下「加入」按鈕，加入志願。
4. 經確認志願區裡「志願」及「排序」無誤後，請按下「儲存志願」按鈕儲存志願。
5. 請記得每隔一段時間按下「儲存志願」按鈕，以避免所選志願遺失。

志願選填

條件：

欲加入科組：     ②

完免 1個 / 1個 積分計算說明

③

志願序	類別	學群	學校科組	總積分	移動	快速移動志願序	資訊	刪除
1	高職	餐旅群	000000 測試高中 408 餐飲管理科	總積分 35 ④	↑ ↓	<input type="text" value=""/> <input type="button" value="GO"/>	<input style="background-color: #3498db; color: white;" type="button" value="i"/>	<input style="background-color: #e74c3c; color: white;" type="button" value="x"/>

## 五、查詢我的(完免)志願資料

點選「志願選填相關作業」的【查詢我的志願資料】。

首頁 查詢我的志願資料

### 查詢我的志願資料

#### 注意事項

同學您好:

- 1.以下為系統所儲存之志願選填結果，請確認明細是否正確。
- 2.請至志願選填相關作業--列印報名表(草稿),確認「報名表(草稿)」內容。
- 3.選填期間，尚未列印「正式報名表」前，皆可修改志願。

備註：

集報學生由國中端列印正式報名表，列印正式報名表後即鎖定志願選填權限，選填期間若再次修改志願，請洽國中端註冊組長。

#### 志願選填結果

資料最後修改時間	YYYY/MM/DD上午 00:00:00
基本資料	
就讀學校	測試國中
班級	00
座號	00
學號	11400000
姓名	測試學生男生
性別	男
志願順序	
1	1 測試高中 餐飲管理科

## 六、列印功能

點選「志願選填相關作業」的【列印報名表(草稿)】。

首頁 列印報名表

### 列印報名表

#### 列印說明

草稿列印僅供查詢之用

志願選填資料為 YYYY年MM月DD日 11時32分59秒系統操作儲存