

114 學年度

桃連區高級中等學校

免試入學網站作業系統平臺

集體學生操作手冊

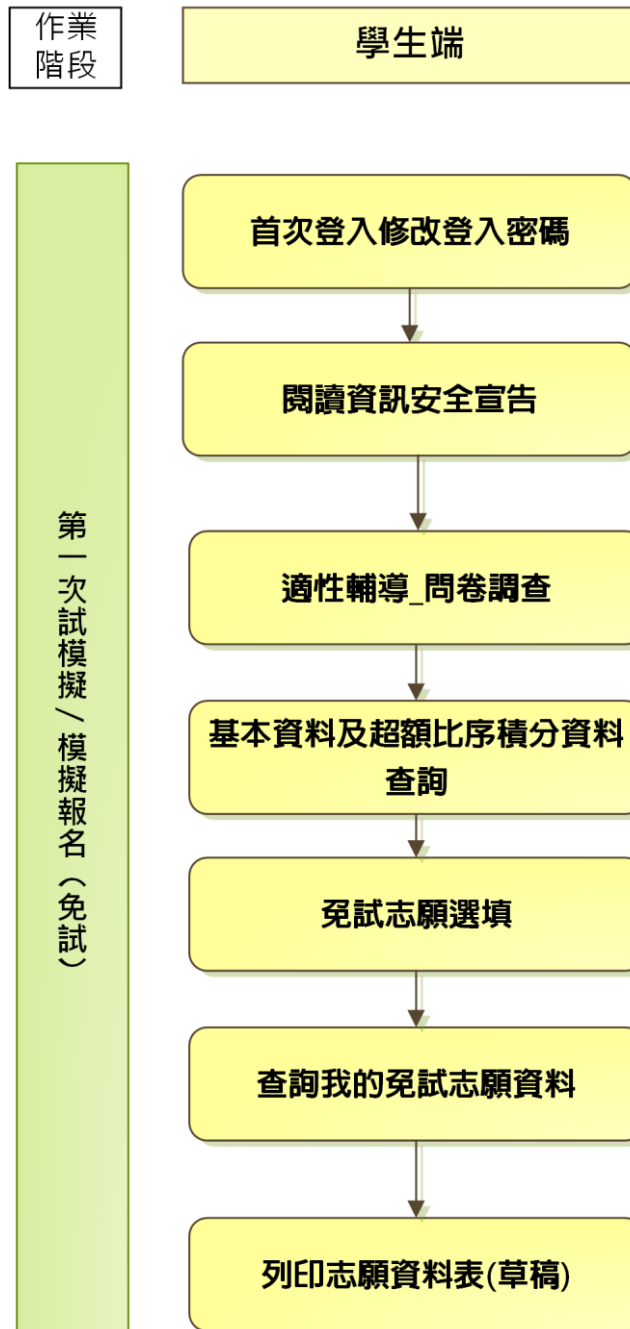




目 錄

免試系統操作流程.....	1
壹、國中學生端選填志願系統操作說明.....	2
一、基本功能.....	2
(一) 登入系統.....	2
(二) 修改密碼.....	4
(三) 資訊安全宣告.....	4
(四) 設定 Email.....	5
(五) 忘記密碼.....	5
二、適性輔導問卷調查.....	7
三、查詢比序項目積分資料.....	8
四、個人序位查詢服務.....	9
五、免試志願選填功能.....	10
(一) 免試志願選填.....	10
(二) 查詢我的免試志願資料.....	14
六、列印功能.....	15
(一) 列印報名表(草稿).....	15
七、查詢報名狀態.....	16
八、學生線上查榜功能.....	16

免試系統操作流程





***** 貼心提醒 *****

- 首先確認您當前使用的電腦環境(瀏覽器是否支援系統操作、彈跳視窗是否開啟、列印功能是否正常連接印表機……)。
- 本系統適用 Chrome 及 Edge 以上版本瀏覽器，建議您使用 Chrome 操作本系統。
- 依桃連區高級中等學校免試入學委員會公告網址連結本系統。
- 帳號、密碼由國中承辦人員建置，如有疑問請洽詢國中承辦人員。
- 首次登入系統，務必更改登入密碼，才可使用其它功能。
- 密碼變更成功，系統會自動登出，請以新密碼登入。**※務必熟記密碼※**
- 忘記登入密碼，請洽詢國中承辦人員或桃連區免試入學委員會。

壹、國中學生端選填志願系統操作說明

一、基本功能

(一) 登入系統

本系統提供各種桃連區國中升學入學管道之連結，請依本次作業連結至桃連區免試入學管道。

1. 點選桃連區免試入學

The screenshot shows a grid of four service tiles. The first tile, '桃連區免試入學系統', is highlighted with a red border and a circled '1' in the top-left corner. It includes a computer icon and a list of services: '集報、個報學生選填志願(免試及特招)、國中端作業處理、查榜...等'. The other tiles are: '直升入學' (with a person icon), '技優甄審報名' (with a pencil icon), and '特色招生考試分發入學測驗報名' (with a pencil icon).

2. 點選登入



最新公告 學生查榜 12年國教APP 相關下載 **登入**

首頁 最新公告資料

其他人學管道連結 查詢區

標題 查詢

標題(Title) 日期(Date) 瀏覽次數(Count)

3. 點選集體報名學生



請選擇您要登入的身分。

國中學校承辦人員
1. 國中端作業處理...等

國中輔導老師
1. 國中輔導老師作業處理...等

高級中等學校承辦人員
1. 高中職端作業處理...等

集體報名學生
1. 模擬志願選項
2. 正式志願選項(免試)
3. 個別序位區間查詢
4. 列印報名表

個別報名學生
1. 多元學習表現積分查詢
2. 正式志願選項(免試)
3. 個別序位區間查詢
4. 列印報名表

4. 選擇學校，輸入帳號、密碼及驗證碼，並點選登入按鈕。

帳號：身分證字號。範例：A123456789

密碼：預設為身分證後四碼+出生月日，共 8 碼。(當帳號非身分證字號時，也請輸入帳號末 4 碼+出生月日 4 碼，共 8 碼)

驗證碼：由數字與英文組合。依頁面顯示驗證碼圖片內容輸入，如圖片不清楚可點選更換。



login 集報學生端

學校：請選擇學校
※可輸入【國中名稱】查詢

帳號： 身分證字號

密碼： 預設密碼為身分證後四碼 + 出生月日四碼 共八碼 (ex:67890101)

驗證碼： JXYA 重新整理 (不分大小寫)

登入 忘記密碼

國民教育十二年，適性學習展笑顏
國教十二年學習樂，未來看我展特色
優質國教十二年，適性揚才路多元
優質國教十二年，齊心闊步邁向前
邁向國教十二年，開創教育新紀元



(二) 修改密碼

*** 貼心提醒 ***

- 修改登入密碼，確定儲存後，系統會自動登出，請以新密碼再次登入系統。

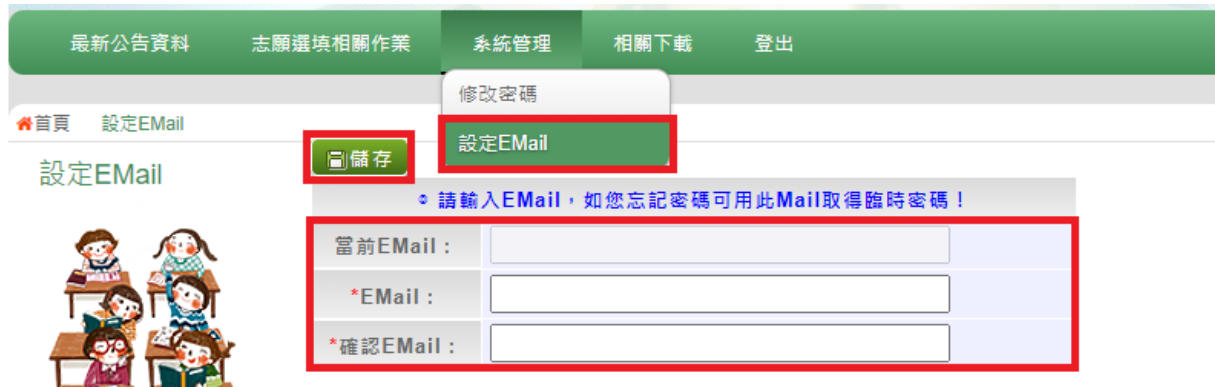
1. 點選【系統管理】裡的【修改密碼】
2. 原密碼：輸入原登入密碼。
新密碼、確認密碼：輸入要更改的密碼。
3. 點選「儲存」按鈕。

(三) 資訊安全宣告

1. 請先瀏覽過資訊安全宣告的內容
2. 勾選 我已閱讀並接受上述內容。
3. 點選「確定送出」按鈕。

(四) 設定 Email

以新密碼第一次登入系統後，可至設定 E-mail，做修改或新增 E-mail。
請同學務必填寫”個人常用”的 E-mail，可作為【忘記密碼】時提供臨時密碼。



(五) 忘記密碼

當您忘記登入密碼時，有設定Email者，可於登入畫面點選【忘記密碼】功能；若無設定Email者，請洽詢國中輔導老師、國中承辦人員或桃連區免試入學委員會協助將密碼還原預設密碼。

※若您密碼輸入錯誤達3次，帳號將鎖定15分鐘，您可以向國中輔導老師、國中承辦人員求助或靜候15分鐘後(系統將自行解鎖)再次輸入密碼。

1. 首頁->集體報名學生->點選”忘記密碼”





2. 填入身分證字號及當初設定的E-mail->系統發送信件(臨時密碼)

3. 以臨時密碼登入系統->再次修改密碼

高級中等學校免試入學委員會考試分發入學 - 忘記密碼 收件匣 x



sys@jhenggao.com

寄給我 ▾

_____26同學 您好：

您的臨時密碼：4 _____

請盡速至系統平台登入後修改您的密碼！

此為系統自動寄出，請勿直接回覆寄件信箱！

基於安全性考量，當您收到臨時密碼後，**請儘速登入並修改密碼**，修改完成系統會自動登出，請再以新密碼登入，始可執行其他功能之操作。

二、適性輔導問卷調查

模擬選填志願期間，登入志願選填頁面，務必事先完成適性輔導問卷填報，才可進行志願選填。

一、我生涯(選填志願)諮詢對象：(可複選)

- A導師 B輔導老師 C學科教師 科 (請輸入學科)
- D學校行政人員 E家長 (監護人) F親戚或長輩 G同學 (學長姐) H兄弟姊妹 I其他
- (請輸入對象) J無

二、我生涯(選填志願)考量的因素：(請以英文字母大寫代碼，依優先順序複選至少3個選項)

所選順序：尚未選擇

因素	選項
個人因素	<input type="checkbox"/> A學業表現 <input type="checkbox"/> B性向(專長能力) <input type="checkbox"/> C生涯興趣 <input type="checkbox"/> D工作價值觀 <input type="checkbox"/> E人格特質 <input type="checkbox"/> F健康狀況
環境因素	<input type="checkbox"/> G家庭經濟狀況 <input type="checkbox"/> H家人期望 <input type="checkbox"/> I社會評價與未來發展性 <input type="checkbox"/> J通勤距離及時間
資訊因素	<input type="checkbox"/> K生涯試探結果 <input type="checkbox"/> L學校入學管道與方式 <input type="checkbox"/> M學校多元社團及發展特色 <input type="checkbox"/> N未來升學就業管道
其他	<input type="checkbox"/> O(請自填) <input type="text"/> (請輸入考量因素)

三、我認為我生涯評估結果是：(單選)

- A學術傾向(普通科、綜合高中學術學程、科學班) B技職傾向(請編填第四題)
- C特殊專長傾向(特色班、藝術才能班、體育班) D軍校 E生涯未定向

四、我的評估結果為技職傾向，適合我的群別為：(可複選1-5個群別)

類別	群別選項
工業類	<input type="checkbox"/> A機械群 <input type="checkbox"/> B動力機械群 <input type="checkbox"/> C電機與電子群 <input type="checkbox"/> D化工群 <input type="checkbox"/> E土木與建築群
商業類	<input type="checkbox"/> F商業與管理群 <input type="checkbox"/> G外語群
農業類	<input type="checkbox"/> I農業群 <input type="checkbox"/> J食品群
家事類	<input type="checkbox"/> K家政群 <input type="checkbox"/> L餐旅群
海事水產類	<input type="checkbox"/> M水產群 <input type="checkbox"/> N海事群
藝術與設計類	<input type="checkbox"/> O設計群 <input type="checkbox"/> H藝術群
其他類	<input type="checkbox"/> P醫護類科

五、經過這次志願選填的過程，你(妳)還想要知道與了解的是(請依優先順序複選3個以上)

所選順序：尚未選擇

- A各種升學管道的資訊
- B高級中等學校及五專各群科要學習的內涵
- C高級中等學校及五專各群科的未來進路
- D自己的興趣和性向
- E自己在學科能力的表現
- F自己在比序項目的積分
- G家長(監護人)的想法或期待
- H老師(含導師)的想法或期待
- I其他同學志願選填的情形
- J其他

六、你(妳)會不會參加特色招生方式入學？(單選)

- A會(請編填第七題) B不會

七、如果會參加，你(妳)會參加：(複選，第六題選擇「B」者免填)

- A考試分發 B專業群科甄選 C藝術才能班 D體育班 E科學班

儲存

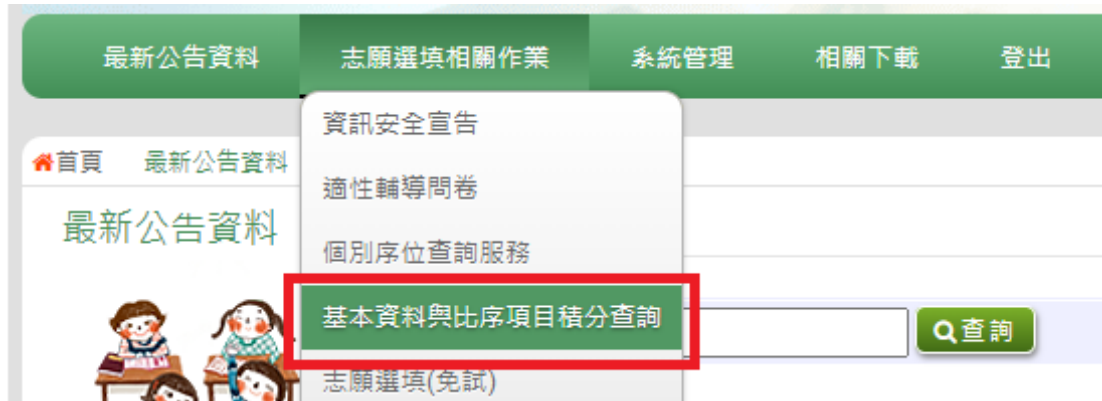


三、查詢比序項目積分資料

*** 貼心提醒 ***

- 本功能於本免試入學委員會公告查詢時間才可使用。
- 請先設定網頁可顯示彈出式視窗功能，才可使用。

點選「志願選填相關作業」裡之【基本資料與比序項目積分查詢】。



系統會另開彈跳視窗自動下載比序項目積分資料，檔案類型為 PDF，建議使用 Adobe Reader 軟體開啟。

檔案建置完成 100%且下載完畢時，請選擇「在資料夾中顯示」開啟本檔案。以下為 Google 瀏覽器操作之畫面示例：



四、 個人序位查詢服務

*** 貼心提醒 ***

- 本功能於本免試入學委員會公告查詢時間才可使用。
- 請先設定網頁可顯示彈出式視窗功能，才可使用「個人序位查詢服務」。

點選【志願選填相關作業】裡之【個人序位查詢服務】。



個別序位查詢服務

學年度 桃連區 試模擬 學生免試入學比序項目 (未含志願序、生涯規劃建議)
個別序位之比率及累積人數區間
查詢服務

尚未開放查詢！

開放時間：YYYY/MM/DD 12:00:00~YYYY/MM/DD 12:00:00

範例：

個別序位之比率及累積人數區間：

比率區間：0.01 % ~ 0.94 %

累積人數區間：1人 ~ 148 人

備註：

1. 個別序位之比率及累積人數區間計算以原就學區內之升學學生 (扣除已錄取且報到直升入學、專業群科甄選入學、國中技藝技能優良學生甄審入學、產業特殊需求類科優先入學、實用技能學程、優先免試入學錄取且報到之學生) 人數為準。
2. 根據該區比序項目之分配及比序順次，計算該區學生之整體表現，由前至後排序，並以每一區間比率不低於百分之0.三且人數不少於一百人，計算其個別序位所屬區間。其比率均算至小數點第二位，第三位以下四捨五入；另就序位比率為後百分之二十以下者，得以同一比率區間呈現。
3. 本服務資訊僅供個人進行志願選填參考，任何個人、團體、學校或機關不得蒐集處理、公開呈現或做其他目的之使用。
4. 選填志願時，除參考本服務資訊外，務必考量國中學生生涯輔導紀錄手冊及生涯發展規劃書，並參酌以往免試入學志願選填試探後，學校所給予之輔導建議，依照興趣、性向和能力，將志願序填滿，以選擇適宜的學校就近入學。

我已閱讀上述內容

您已於

閱讀上述內容

確認送出



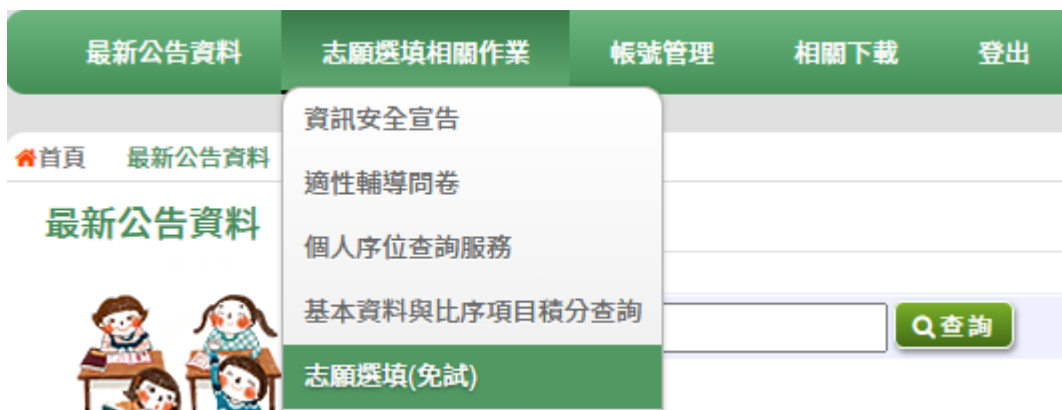
五、免試志願選填功能

*** 貼心提醒 ***

- 模擬選填志願期間，登入志願選填頁面，務必事先完成適性輔導問卷填報，才可使用其它功能。
- 建議選填過程中，每隔一段時間按下「儲存志願」按鈕，以避免停電等情況導致所選志願遺失。
- 選填完畢，務必按下「**儲存志願**」按鈕，並至「**查詢我的志願資料**」頁面確認您選擇的志願及排序。
- 志願選填開放期間尚未列印報名表前，可無限次修改志願及變更順序。
- 安全性考量，在選填志願期間若要離開位置，務必先**登出**。
- 若報名身分為港澳生且有合法居留證者，才可選進修學校(部)作為志願

(一) 免試志願選填

點選【志願選填相關作業】裡之【志願選填(免試)】。



1. 首先閱讀注意事項。

注意事項 ①

1. 本功能必須使用最新Chrome瀏覽器。(點擊下載最新Chrome瀏覽器)
2. 可透過條件篩選出對應學校及科系。
3. 選擇學校及科系並按下『加入』按鈕，加入志願。
4. 經確認志願區裡『志願』及『排序』無誤後，請按下『儲存志願』按鈕儲存志願。
5. 請記得每隔一段時間按下『儲存志願』按鈕，以避免所選志願遺失。

2. 志願選填：「條件」下拉選單選擇區域、類別、部別、公私立、群別；「欲加入科別」下拉選單選擇學校、科別、學校序。
3. 點選【**加入**】按鈕。
4. 調整排序。
5. 點選【**儲存志願**】按鈕。

志願選填 ②

條件：請選擇區域(鄉鎮) ▾ 請選擇類別 ▾ 請選擇部別 ▾ 請選擇公私立 ▾ 請選擇群別 ▾

欲加入科別：請選擇學校 ▾ 請選擇科別 ▾ 插入到第12項 ▾ **加入** ③

免試 **11 個 / 30 個**

分數計算說明

已選填志願數

儲存志願 ⑤

④

高中技高					
分發編號	志願序(積分)	群別	學校科別	總積分	功能
1	1 (15)	學術群(普通科)	測試高中1 101 普通科	100 ⓘ	移動 快速移動志願序 (目標分發編號)
2	2 (15)	學術群(綜合高中)		100 ⓘ	

該項科組資訊

該項總積分的計算說明

點選「**垃圾筒**」按鈕，即可刪除志願。



※ 條件篩選功能說明 ※

(1) 條件篩選

下拉選單選擇區域、類別、部別、公私立及群別(選單皆可一次全選)。此時欲加入科別會依您篩選條件列出符合之學校，請選擇學校，再選擇科別，再選擇插入到第幾項學校序，再點選【加入】按鈕，加入後的學校序會依序遞增。(此時所選志願僅暫存於頁面上，並未儲至系統裡。)

條件： ① 區域(鄉鎮)已選擇1個選項! ② 高中高職 ③ 日間部 ④ 公立 ⑤ 群別已選擇14個選項!

欲加入科別： 033304 桃園市立桃園高級中等學校 101 普通科 插入到第1項 加入

⑥ ⑦ ⑧ ⑨

(2) 模糊條件篩選

下拉選單選擇地區、類別或部別或公私立或群別(選單皆可一次全選)。此時欲加入科別會依您篩選條件列出符合之學校，請選擇學校，再選擇科別，再選擇插入到第幾項學校序，再點選【加入】按鈕，加入後的學校序會依序遞增。(此時所選志願僅暫存於頁面上，並未儲至系統裡。)

條件： ① 區域(鄉鎮)已選擇2個選項! 請選擇類別 請選擇部別 請選擇公私立 請選擇群別

欲加入科別： 030403 國立臺北科技大學附屬桃園農工高級中等學校 201 農場經營科 插入到第1項 加入

② ③ ④ ⑤

(3) 欲加科系篩選

直接在欲加入科別選擇想要之學校，再選擇科別，再點選【加入】按鈕，加入後的學校序會依序遞增。(此時所選志願僅暫存於頁面上，並未儲至系統裡。)

條件： 請選擇區域(鄉鎮) 請選擇類別 請選擇部別 請選擇公私立 請選擇群別

欲加入科別： 033306 桃園市立武陵高級中等學校 101 普通科 插入到第1項 加入

① ② ③ ④

※ 排序功能說明 ※

(1) 志願序上下移動

點選上或下按鈕，即可上下移動學校序。

分發編號	高中技高				移動	快速移動志願序 (目標分發編號)	功能
	志願序 (積分)	群別	學校科別	總積分			
1	1 (15)	學術群(普通科)	測試OO高中 101 普通科	100	<input type="button" value="▲"/> <input type="button" value="▼"/>	<input type="text"/> GO	<input type="button" value="i"/> <input type="button" value="trash"/>
2	2 (15)	學術群(普通科)	測試XX高中 101 普通科	100	<input type="button" value="▲"/> <input type="button" value="▼"/>	<input type="text"/> GO	<input type="button" value="i"/> <input type="button" value="trash"/>

(2) 快速移動學校序

輸入目標學校序，再點選【Go】按鈕。

分發編號	高中技高				移動	快速移動志願序 (目標分發編號)	功能
	志願序 (積分)	群別	學校科別	總積分			
1	1 (15)	學術群(普通科)	測試OO高中 101 普通科	100	<input type="button" value="▲"/> <input type="button" value="▼"/>	<input type="text"/> GO	<input type="button" value="i"/> <input type="button" value="trash"/>
2	2 (15)	學術群(普通科)	測試XX高中 101 普通科	100	<input type="button" value="▲"/> <input type="button" value="▼"/>	<input type="text"/> GO	<input type="button" value="i"/> <input type="button" value="trash"/>

*** 貼心提醒 ***

- 選填完畢，務必至「[查詢我的志願資料](#)」頁面確認您選擇的志願及排序。



(二) 查詢我的免試志願資料

※ 免試志願選填完畢，務必點選「查詢我的志願資料」確認您所選填儲存的志願及排序。

點選【志願選填相關作業】裡的【查詢我的志願資料】。

首頁 > 查詢我的志願資料	
查詢我的志願資料 注意事項	
志願選填結果	
資料最後修改時間 xxxx/12/2 下午 04:35:40	
基本資料	
就讀學校	測試國中
班級	01
座號	01
學號	1040001
姓名	測試學生
性別	男
志願順序	
第1志願學校	
1. 私立○○高中 - 普通科	
2. 私立○○高中 - 汽車科	
3. 私立○○高中 - 資訊科	

六、 列印功能

*** 貼心提醒 ***

- 學生報名表(草稿)，”非正式”報名用表件，僅為參考之用。
- 「正式報名表」按鈕一旦點選，就不可再修改志願。

(一) 列印報名表(草稿)

本系統提供已選填志願學生列印報名志願表(草稿)功能，以提供學生及家長討論確認。

1. 點選【志願選填相關作業】裡的【列印報名表(草稿)】。



2. 點選【列印「草稿」】按鈕。





七、查詢報名狀態

學生將報名表交給國中端後，可從此功能來確認舉辦免試的主辦學校是否收到報名表。

點選【志願選填相關作業】裡的【查詢報名狀態】。



八、學生線上查榜功能

開放線上查榜期間，平臺提供有學生查榜功能。

點選該區免試入學系統的【學生查榜】，即可進入查榜畫面，輸入畫面提示項目，再點選查詢按鈕。

最新公告	返回入口網	招生名額查詢	學生查榜	相關連結	相關下載	登入
------	-------	--------	-------------	------	------	----

↓

公告	
1.為了加速網路查榜的速度，部分學生之難字姓名將無法正確顯示，但不影響查榜結果，敬請見諒！ 2.本功能建議使用最新版Chrome。(點擊下載最新Chrome瀏覽器)	
網路放榜查詢開放時間	
當前時間：	
開放時間：	
網路放榜查詢	
身分證字號：	<input type="text"/>
身分證末4碼+出生月日4碼：	<input type="text"/>
<input type="button" value="查詢"/>	