

113 學年度

高級中等學校免試入學報名暨

志願分發作業系統平臺

個別報名操作手冊

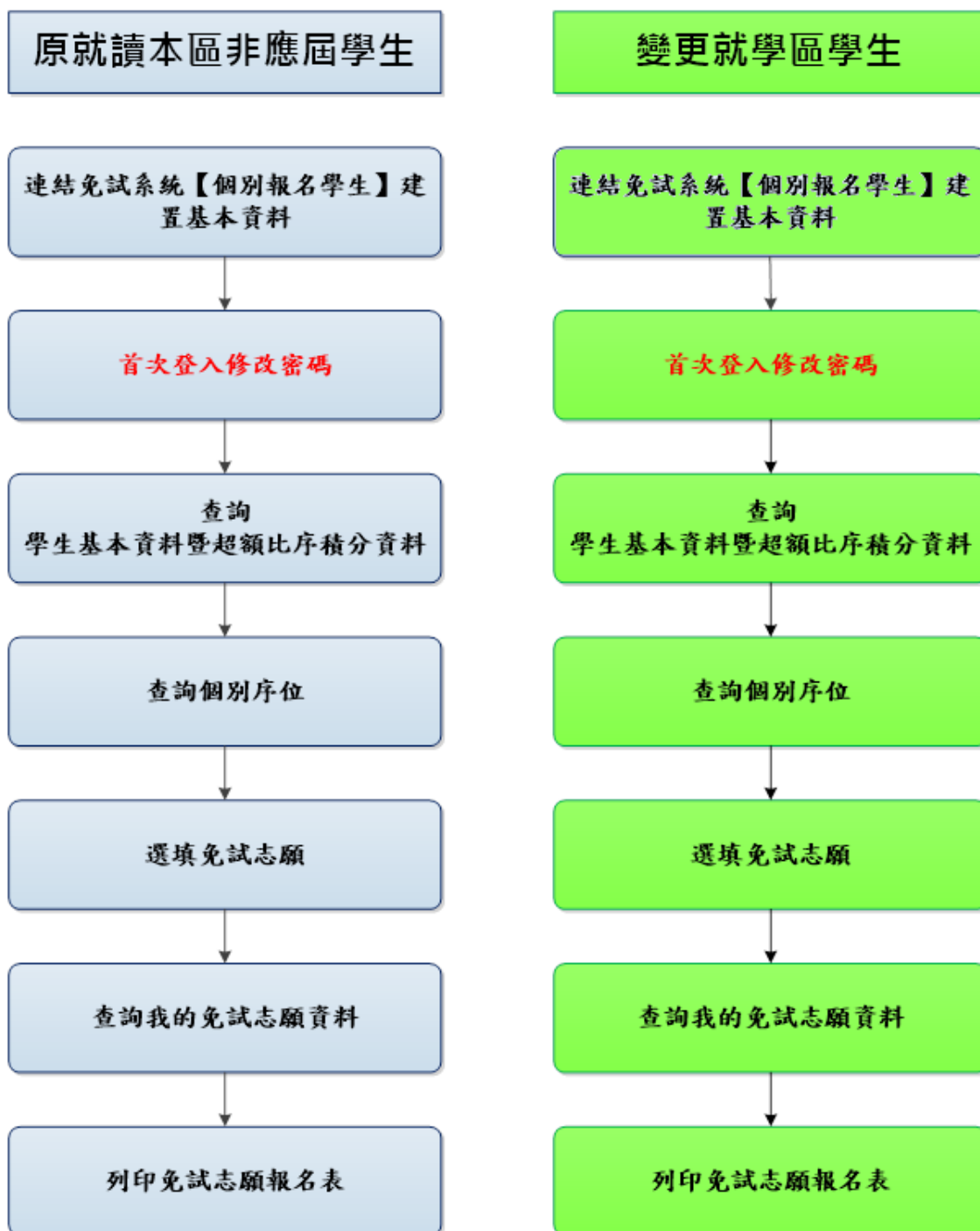
(個報學生:適用於該區非應屆、變更就學區轉入學生)



目 錄

一、 免試系統【個報學生】操作流程說明.....	1
二、 線上建置基本資料.....	2
三、 忘記密碼.....	7
四、 查詢超額比序積分資料.....	8
五、 個別序位查詢服務.....	9
六、 免試志願選填功能.....	10
(一) 免試志願選填.....	10
(二) 查詢我的志願資料.....	16
七、 列印報名表功能.....	17
(一) 列印報名表(草稿).....	17
(二) 列印報名表(正式).....	18
八、 學生線上榜單查詢功能.....	19

一、免試系統【個報學生】操作流程說明





二、線上建置基本資料

*** 貼心提醒 ***

- 首先確認您當前使用的電腦環境(瀏覽器是否支援系統操作、彈跳視窗是否開啟、列印功能是否正常連接印表機……)。
- 本系統適用 Chrome 及 Edge 以上版本瀏覽器，建議您使用 Chrome 操作本系統。
- 依該區高級中等學校免試入學委員會公告網址連結本系統。
- 帳號、密碼由國中承辦人員建置，如有疑問請洽詢國中承辦人員。
- 首次登入系統，務必更改登入密碼，才可使用其它功能。
- 密碼變更成功，系統會自動登出，請以新密碼登入。**※務必熟記密碼※**
- 忘記登入密碼，請洽詢國中承辦人員或該區免試入學委員會。

本功能提供給非應屆學生及變更就學區學生使用使用。

本系統提供本區國中升學各入學管道之連結，請連結至本區免試委員會公告之入口網站。

1. 點選該區免試入學系統

1

桃連區免試入學系統
集報、個報學生選填志願(免試及特招)、國中端作業處理、查榜...等

直升入學
集報、個報學生選填志願(免試及特招)、國中端作業處理、查榜...等

技優甄審報名
學生端選填志願、國中端作業處理、技優榜華查詢...等

特色招生考試分發入學測驗報名
提供學生申請報名、報名表列印、考試成績查詢...等作業

2. 點選登入

2

首頁 瀏覽資料 招生名額查詢 相關下載 **登入** 學生查榜 相關連結 變更就學區

●國民教育十二年，適性學習發展獎勵●國教十二學習樂，未來看我展特色●優質國教十二年，適性揚才路多元●優質國教十二年，齊心

首頁 最新公告資料

最新公告資料 查詢區

3. 點選 個別報名學生

請選擇您要登入的身分。

3

國中學校承辦人員

- 國中端作業處理...等

國中輔導老師

- 國中輔導老師作業處理...等

高級中等學校承辦人員

- 高中職端作業處理...等

集體報名學生

- 多元學習表現積分查詢
- 模擬志願選填
- 個別序位區間查詢
- 正式志願選填(免試、特招)
- 列印報名表

個別報名學生

- 多元學習表現積分查詢
- 個別序位區間查詢
- 正式志願選填(免試、特招)
- 列印報名表

4. 輸入 身分證字號 及 驗證碼，並點選 送出 按鈕。

※ 身分證字號：英文務必大寫，**務必填報正確。**

驗證碼：由數字與英文組合。請依頁面顯示驗證碼圖片內容輸入，如圖片不清楚可點選更換。

4

login 個報學生端

身分證字號：

驗證碼：

(不分大小寫)

[忘記密碼](#)

[報名流程說明\(免試\)：點此前往](#)

身分證字號：英文大寫。
務必填報正確。

優質國教十二年，齊心闊步邁向前
邁向國教十二年，開創教育新紀元



5. 建置個人基本資料，並點選儲存按鈕。

電子信箱請**重複**確認
是否正確，避免忘記
密碼後收不到臨時密

畢業學校代碼：
可直接輸入校代
碼或校名搜尋。

學生資料查詢與編修

查詢與編修

儲存

建置基本資料非完成報名作業，請依照簡章規定之時程，提附相關證明文件給主辦學校，經主辦學校審查通過後，才能登入系統進行志願選填。

【電子信箱】(忘記密碼時使用)

*電子信箱：

【學生基本資料】

*免試就學區： 挑選區

*原免試就學區： 請選擇

*學生姓名：

*性別： 男 女

*登入密碼：
請自行設定密碼並筆記

*資料授權： 不同意 同意

*免試學生身分： 0 一般生 (有多重身分請擇一填入；如含港澳學生的學生只擇港澳學生)

*免試報名身分別： 0 一般生 (無法確定報名身分請先填入一般生)

*免試身心障礙別： 0 非身心障礙生

*家庭收入： 一般 中低收入戶 低收入戶

*失業勞工子女： 否 是

*身分證統一編號： 非中華民國身分證號

*生日： 民國 年 月 日

*畢業學校代碼： 大陸地區或查不到學校請填「999999其他國中」

*畢業狀態： 畢業民國年 畢業資格 畢業 未畢業 修業

*家長姓名：

*電話： 市內電話 市內電話分機 行動電話

*通訊地址： 郵遞區號

Search

請選擇

- 000000 測試國中
- 010301 新北市國立華僑高級中等學校附設國中
- 011301 新北市私立淡江高中附設國中
- 011302 新北市私立康橋高中附設國中
- 011306 新北市私立金瓏女中附設國中

確定儲存？

確定

取消

資料新增成功，請重新登入！

確定

欄位名稱	內容	備註
電子信箱		忘記密碼時，會發送臨時密碼到此信箱
免試就學區	同免試分發地區	系統設定，學生端無修改權限。
原免試就學區	選擇原免試就學區	原免試就學區若不在選單中，請選擇其他區。
學生姓名		如果您的姓名有特殊難字(系統顯示不出來)，請洽本區免試入學委員會協助處理。
性別		
登入密碼	自行設定	(務必牢記自行設定的密碼，以免影響後續作業。)

欄位名稱	內容	備註
資料授權	請選擇「同意」資料授權分發。	
免試學生身分	<u>港澳生</u> 或 <u>僑生</u> 者，請在此欄位加以註記。	以 <u>港澳生</u> 或 <u>僑生</u> 報名者，需交付相關身分證明文件(依簡章規定)並經由本區免試入學委員會審查通過者，始得以此身分分發。
免試報名身分別	同免試分發身分	除一般生，其餘身分均需交付相關身分證明文件(依簡章規定)並經由本區免試入學委員會審查通過者，始得以此身分分發。
免試身心障礙別	以身障生身分報名者，請選擇障礙別。	以 <u>身障生</u> 身分報名者，需交付有效期間內之障礙別證明文件(依簡章規定)並經由本區免試入學委員會審查通過者，始得以此身分報名。
家庭收入		以 <u>中低收入戶</u> 或 <u>低收入戶</u> 身分報名者，需交付有效期間內之相關證明文件(依簡章規定)並經由本區免試入學委員會審查通過者，始得以此身分報名。
失業勞工子女		以 <u>失業勞工子女</u> 者，需交付有效期間內之相關證明文件(依簡章規定)並經由本區免試入學委員會審查通過者，始得以此身分報名。
身分證統一編號		務必填報正確，以免影響後續作業。
非中華民國身分證號	以 <u>非中華民國身分</u> 報名者，務必勾選此欄位。	
生日	民國出生月日	務必填正確，以免影響後續作業。



欄位名稱		內容	備註
畢業學校代碼			務必選擇正確，以免影響後續作業。
畢業狀態			申請人需交付相關學歷證明文件。
家長姓名		父或母或法定代理人	
電話	市內電話		本欄位不接受特殊符號，例如： - # @。
	市內電話分機		
	行動電話		
通訊地址			務必填正確，以免影響後續作業。

※ 以上欄位務必據實填報，若填報不實影響後續報名分發作業，後果自行負責。

6. 以自訂密碼重新登入，確認資料。

首頁 Login



login

個報學生端

身分證字號:

密碼:

[若密碼經重置](#)
預設密碼為 身分證後四碼 + 出生月日四碼 共八碼(ex:67890101)

[忘記密碼](#)

[報名流程說明\(免試\)](#): 點此前往

國民教育十二年，適性學習展笑顏
國教十二年學習樂，未來看我展特色
優質國教十二年，適性揚才路多元
優質國教十二年，齊心闊步邁向前
邁向國教十二年，開創教育新紀元

三、忘記密碼

當您忘記登入密碼時，可點選**忘記密碼**，系統將會發送**臨時密碼**至填寫基本資料時所填寫的**電子信箱**，若沒收到臨時密碼信件，請洽**免試入學委員會**，基於安全性考量，當您取得臨時密碼後，請**儘速登入並修改密碼**，修改完成系統會自動登出，請再以新密碼登入，始可執行其他功能之操作。

若請免試入學委員會還原預設密碼，預設密碼為身分證字號後 4 碼+出生月日 4 碼，共 8 碼。若非使用中華民國身分證字號者，預設密碼為帳號後 4 碼+出生月日 4 碼，共 8 碼



首頁 Login

login 個報學生端

身分證字號:

驗證碼: [VSG](#) 重新整理

(不分大小寫)

[送出](#) [忘記密碼](#)

[報名流程說明\(免試\): 點此前往](#)

國民教育十二年，適性學習展笑顏
國教十二學習樂，未來看我展特色
優質國教十二年，適性揚才路多元
優質國教十二年，齊心闊步邁向前
邁向國教十二年，開創教育新紀元



四、查詢超額比序積分資料

*** 貼心提醒 ***

- 本功能於本免試入學委員會公告查詢時間才可使用。
- 請先設定網頁可顯示彈出式視窗功能，才可使用。

點選「志願選填相關作業」裡之【基本資料與超額比序積分查詢】。
系統會另開彈跳視窗自動下載超額比序積分資料，檔案類型為 PDF，建議使用 Adobe Reader 軟體開啟。



檔案建置完成 100%且下載完畢時，請選擇「在資料夾中顯示」開啟本檔案。以下為 Google 瀏覽器操作之畫面示例：

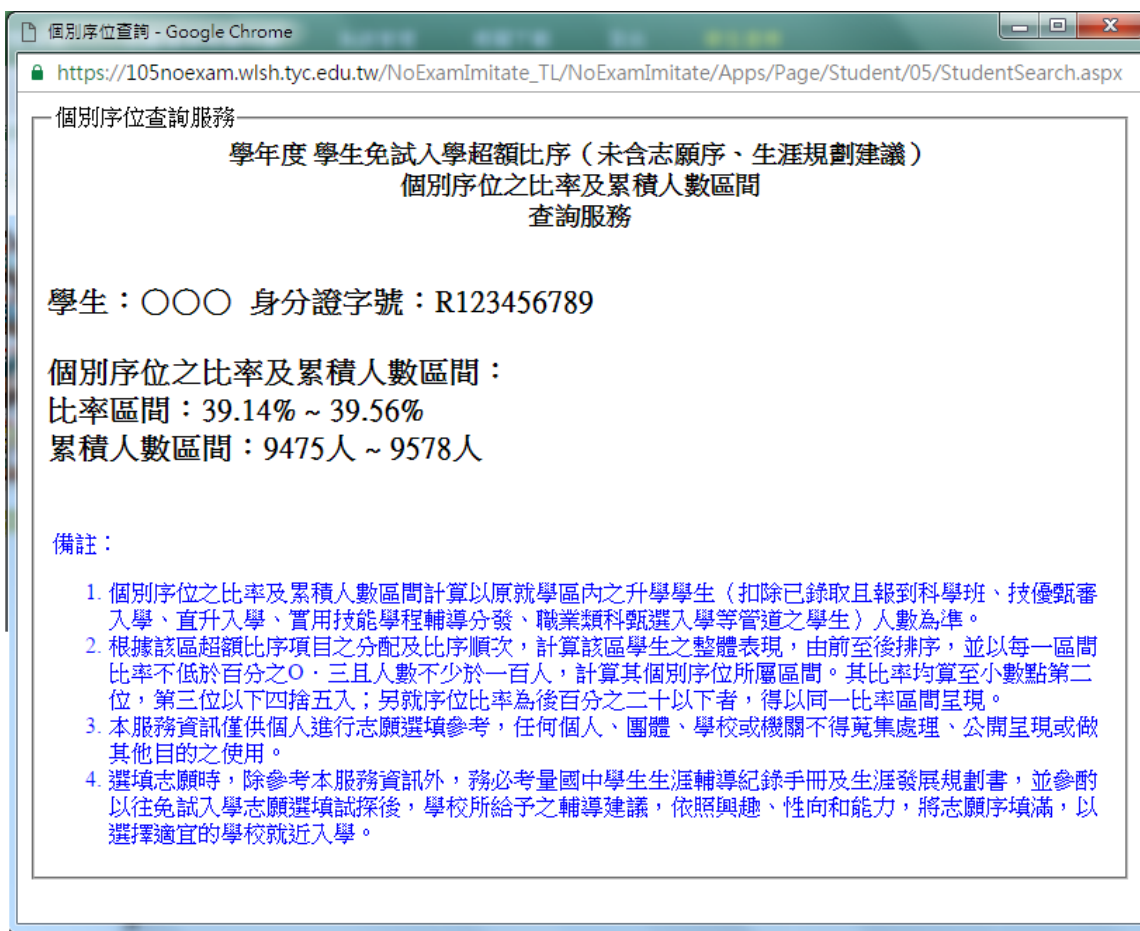


五、個別序位查詢服務

*** 貼心提醒 ***

- 本功能於本免試入學委員會公告查詢時間才可使用。
- 請先設定網頁可顯示彈出式視窗功能，才可使用「個別序位查詢服務」。

點選【志願選填相關作業】裡之【個別序位查詢服務】。



個別序位查詢服務

學年度 學生免試入學超額比序 (未合志願序、生涯規劃建議)
個別序位之比率及累積人數區間
查詢服務

學生：○○○ 身分證字號：R123456789

個別序位之比率及累積人數區間：
比率區間：39.14% ~ 39.56%
累積人數區間：9475人 ~ 9578人

備註：

1. 個別序位之比率及累積人數區間計算以原就學區內之升學學生 (扣除已錄取且報到科學班、技優甄審入學、直升入學、實用技能學程輔導分發、職業類科甄選入學等管道之學生) 人數為準。
2. 根據該區超額比序項目之分配及比序順次，計算該區學生之整體表現，由前至後排序，並以每一區間比率不低於百分之〇·三且人數不少於一百人，計算其個別序位所屬區間。其比率均算至小數點第二位，第三位以下四捨五入；另就序位比率為後百分之二十以下者，得以同一比率區間呈現。
3. 本服務資訊僅供個人進行志願選填參考，任何個人、團體、學校或機關不得蒐集處理、公開呈現或做其他目的之使用。
4. 選填志願時，除參考本服務資訊外，務必考量國中學生生涯輔導紀錄手冊及生涯發展規劃書，並參酌以往免試入學志願選填試探後，學校所給予之輔導建議，依照興趣、性向和能力，將志願序填滿，以選擇適宜的學校就近入學。



六、免試志願選填功能

*** 貼心提醒 ***

- 建議選填過程中，每隔一段時間按下「儲存志願」按鈕，以避免停電等情況導致所選志願遺失。
- 選填完畢，務必按下「儲存志願」按鈕，並至「查詢我的志願資料」頁面確認您選擇的志願及排序。
- 志願選填開放期間尚未列印正式報名表前，可無限次修改志願及變更順序。
- 安全性考量，在選填志願期間若要離開位置，務必先登出。

(一) 免試志願選填

點選【志願選填相關作業】裡之【志願選填(免試)】。

1. 閱讀注意事項。
2. 選擇免試欲加入科組。
3. 點選【加入】按鈕。
4. 調整排序。
5. 點選【儲存志願】按鈕。
6. 點選【志願選填相關作業】裡之【查詢我的志願資料】



1 注意事項

1. 本功能必須使用『IE 9』、『Chrome 5』版本以上。(點擊下載最新Chrome瀏覽器)
2. 可透過條件篩選出對應學校及科系。
3. 選擇學校及科系並按下『加入』按鈕，加入志願。
4. 經確認志願區裡『志願』及『排序』無誤後，請按下『儲存志願』按鈕儲存志願。
5. 點擊『學校科組名稱』可查閱科組資訊。
6. 請記得每隔一段時間按下『儲存志願』按鈕，以避免所選志願遺失。
7. 系統已預設同校不同科系會連排，若不連排則手動調整。
8. 更換校名即為增加一個志願序。

2 志願選擇

條件：

免試欲加入科組： **加入** **3**

免試 **2個 / 40個**

[分數計算說明](#)

儲存志願 **5**

已選填志願數

流水號	學制	志願序	學群	學校科組	總積分	移動	快速移動志願序 (目標流水號)	資訊	刪除
1	高中高職	1	學術群(普通科)	000000 國立測試高中 101 普通科	54.19 4	↑ ↓	<input type="text" value="GO"/>	?	
2	高中高職	2	動力機械群	000001 國立測試高農 205 農業機械科	52.19 4	↑ ↓	<input type="text" value="GO"/>	?	

點選「垃圾筒」按鈕，即可刪除志願。

該項總積分的計算說明

該項科組資訊



※ 條件篩選功能說明 ※

(1) 條件篩選

下拉選單選擇地區和類別及公立或私立及群組。此時欲加入科組會依您篩選條件列出符合之學校，請選擇學校，再選擇科組（可一次全選），再選擇插入到第幾項學校序，再點選【加入】按鈕，加入後的學校序會依序遞增。（此時所選志願僅**暫存**於頁面上，並未儲至系統裡。）

條件：彰化縣 請選擇類別 請選擇公私立 請選擇群組

免試欲加入科組：000000 國立○○高級中學 406 廣告設計科(日間部) 插入到第1項學校序 加入

(2) 模糊條件篩選

下拉選單選擇地區或類別或公立或私立或群組。此時欲加入科組會依您篩選條件列出符合之學校，請選擇學校，再選擇科組（可一次全選），再選擇插入到第幾項學校序，再點選【加入】按鈕，加入後的學校序會依序遞增。（此時所選志願僅**暫存**於頁面上，並未儲至系統裡。）

條件：彰化縣 請選擇類別 請選擇公私立 請選擇群組

免試欲加入科組：000000 國立○○高級中學 406 廣告設計科(日間部) 插入到第1項學校序 加入

(3) 欲加科系篩選

直接在欲加入科組選擇想要之學校，再選擇科組（可一次全選），再點選【加入】按鈕，加入後的學校序會依序遞增。（此時所選志願僅**暫存**於頁面上，並未儲至系統裡。）

條件：請選擇地區 請選擇公私立 請選擇群組

欲加入科組：000000 國立○○高級中學 109 綜合高中 插入到第1項 加入

※ 排序功能說明 ※

(1) 學校序上下移動

點選上或下按鈕，即可上下移動學校序。

學校志願序	刪除	移動	快速移動	學校名稱	總積分	科組序	學校科組	移動	刪除
1			<input type="text"/> GO	403401 市立測試高工	90	1	305 資訊科		
						2	306 電子科		
						3	307 控制科		
						4	308 電機科		
						5	309 冷凍空調科		
						6	419 應用外語科(英文組)		
2			<input type="text"/> GO	010301 國立測試中學	111	1	109 綜合高中		

(2) 單一學校序的學校科組上下移動

點選上或下按鈕，即可上下移動。

學校志願序	刪除	移動	快速移動	學校名稱	總積分	科組序	學校科組	移動	刪除
1			<input type="text"/> GO	403401 市立測試高工	90	1	305 資訊科		
						2	306 電子科		
						3	307 控制科		
						4	308 電機科		
						5	309 冷凍空調科		
						6	419 應用外語科(英文組)		
2			<input type="text"/> GO	010301 國立測試中學	111	1	109 綜合高中		



(3) 快速移動學校序

學校志願序	刪除	移動	快速移動	學校名稱	總積分	科組序	學校科組	移動	刪除
1			<input type="text"/> <input type="button" value="GO"/>	011309 財團法人測試高中	90	1	101 普通科		
						2	305 資訊科		
						3	404 資料處理科		

學校志願序	刪除	移動	快速移動	學校名稱	總積分	科組序	學校科組	移動	刪除
2			<input type="text"/> <input type="button" value="GO"/>	010301 國立測試中學	90	1	109 綜合高中		

輸入目標學校序，再點選【GO】按鈕。

※儲存志願※

“修改、新增、刪除志願”後，請務必按下”儲存志願”按鈕

，最新調整的志願才會被儲存!!!

條件：

免試欲加入科組： 插入到第4項學校志願序

免試 3 個 / 30 個

(修改或新增志願後，務必按下「儲存志願」按鈕)
請至 志願選填相關作業→列印報名表(草稿)，列印「報名表(草稿)」確認。
選填期間，尚未列印「正式報名表」前，皆可修改志願。

學校志願序	刪除	移動	快速移動	學校名稱	總積分	科組序	學校科組	移動	刪除
1	<input type="button" value="刪除"/>	<input type="button" value="↑"/> <input type="button" value="↓"/>	<input type="text" value="GO"/>	011302	108 <input type="button" value="i"/>	1	101 <input type="button" value="i"/> 普通科	<input type="button" value="↑"/> <input type="button" value="↓"/>	<input type="button" value="刪除"/>
2	<input type="button" value="刪除"/>	<input type="button" value="↑"/> <input type="button" value="↓"/>	<input type="text" value="GO"/>	013338	108 <input type="button" value="i"/>	1	101 <input type="button" value="i"/> 普通科	<input type="button" value="↑"/> <input type="button" value="↓"/>	<input type="button" value="刪除"/>
3	<input type="button" value="刪除"/>	<input type="button" value="↑"/> <input type="button" value="↓"/>	<input type="text" value="GO"/>	011309	108 <input type="button" value="i"/>	1	101 <input type="button" value="i"/> 普通科	<input type="button" value="↑"/> <input type="button" value="↓"/>	<input type="button" value="刪除"/>
						2	433 <input type="button" value="i"/> 應用英語科	<input type="button" value="↑"/> <input type="button" value="↓"/>	<input type="button" value="刪除"/>



(二) 查詢我的志願資料

※ 免試志願選填完畢，務必點選「查詢我的志願資料」確認您所選填儲存的志願及排序。

點選【志願選填相關作業】裡的【查詢我的志願資料】。



首頁 > 查詢我的志願資料

查詢我的志願資料

注意事項



同學您好:

1. 以下為系統所儲存之志願選填結果，請確認明細是否正確。
2. 請至 志願選填相關作業→列印報名表(草稿)，列印「報名表(草稿)」確認。
3. 選填期間，尚未列印「正式報名表」前，皆可修改志願。

志願選填結果

資料最後修改時間	
基本資料	
就讀學校	測試國中
班級	00
座號	00
學號	10900000
姓名	測試學生男生
性別	男
志願順序	

七、列印報名表功能

*** 貼心提醒 ***

- 學生報名表(草稿), ”非正式”報名用表件, 僅為參考之用。
- 「正式報名表」按鈕一旦點選, 就不可再修改志願。

(一) 列印報名表(草稿)

本系統提供已選填志願學生列印報名志願表(草稿)功能, 以提供學生及家長討論確認。

1. 點選【志願選填相關作業】裡的【列印報名表(草稿)】。



2. 點選【列印「草稿」】按鈕。





(二) 列印報名表(正式)

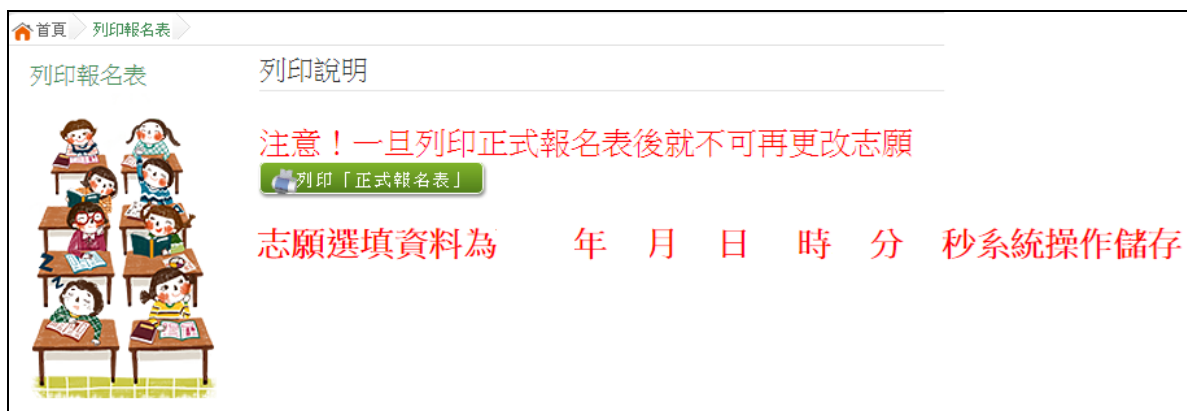
本系統提供已選填志願學生列印正式報名志願表功能，以提供學生到報名會場繳件。

1. 點選【志願選填相關作業】裡的【列印正式報名表】。

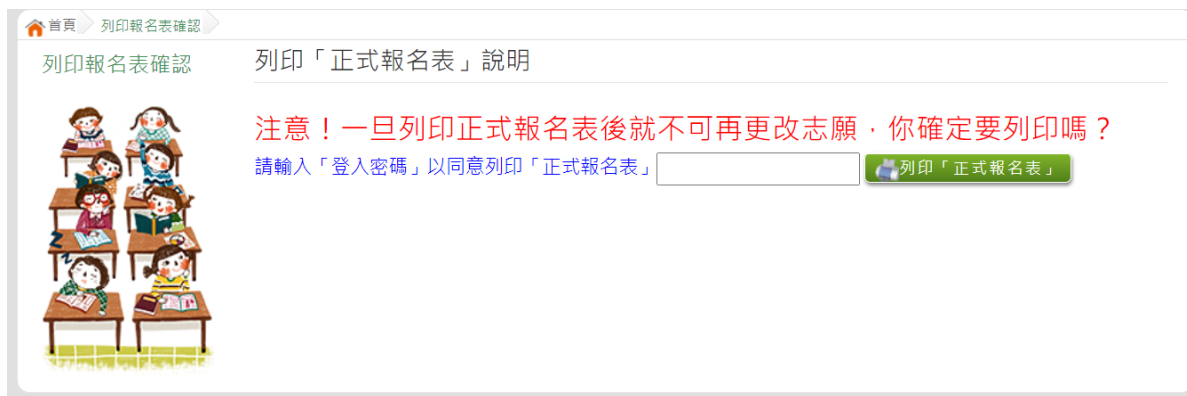


2. 點選【列印「正式報名表」】按鈕(需經過三次列印確認頁面)。

● 第一次列印確認



● 第二次列印確認



●第三次列印確認(為最一次確認)

※最後一次熊貓圖案頁面按下列印「正式報名表」後才是完成正式志願選填!



八、學生線上榜單查詢功能

開放線上查榜期間，平臺提供有學生查榜功能。

點選該區免試入學系統的【該區免試學生查榜】，即可進入查榜畫面，輸入畫面提示項目，再點選查詢按鈕。

最新公告	返回入口網	招生名額查詢	學生查榜	相關連結	相關下載	登入
------	-------	--------	-------------	------	------	----

↓

公告	
1.為了加速網路查榜的速度，部分學生之姓字名將無法正確顯示，但不影響查榜結果，敬請見諒！ 2.本功能建議使用最新版Chrome。(點擊下載最新Chrome瀏覽器)	
網路放榜查詢開放時間	
當前時間：	
開放時間：	
網路放榜查詢	
身分證字號：	<input type="text"/>
身分證末4碼+出生月日4碼：	<input type="text"/>
<input type="button" value="查詢"/>	