

115 桃連區個報生基本資料建立

1. 登入「115 學年度桃連區高級中等學校免試入學系統平臺」，點選「個別報名學生」，或直接登入網址：

https://tyc.entry.edu.tw/NoExamImitate_TL/NoExamImitate/Apps/Page/Public/05/PersonalStudent.aspx

※身分證統一編號：英文是大寫。

115 桃連區高級中等學校 免試入學委員會 115學年度桃連區高級中等學校免試入學系統平臺

最新公告 網際入口頁 相關下載 登入

本系統將暫停服務，請各國中備組員及同學踴躍使用。

會員 Login

login 個報學生端

身分證統一編號： H123456789

驗證碼： PRWP 重新整理

[忘記密碼](#)

[報名流程說明\(免試\)：點此前往](#)

本作業平台建議使用 Microsoft Edge、Chrome 瀏覽器(不支持IE瀏覽器)

2. 輸入「電子信箱」，並點選「驗證 Email」：

115 桃連區高級中等學校 免試入學委員會 115學年度桃連區高級中等學校免試入學系統平臺

最新公告 網際入口頁 相關下載 登出

會員 學生資料查詢與編修

學生資料查詢與編修

建置基本資料非完成報名作業，請依照簡章規定之時程，提附相關證明文件給主辦學校，經主辦學校審查通過後，才能登入系統進行志願選填。

【電子信箱】(忘記密碼時使用)

*電子信箱： Examination115@.ctva.tyc.edu.tw

【學生基本資料】

*免試就學區： 桃連區

*原免試就學區： 桃連區

*學生姓名： 李義華

*性別： 男 女

*登入密碼：

請自行設定密碼首字記

*資料控權： 不同意 同意

*免試學生身分： 0 一般生 (有多重身分請擇一填入；如有有原籍生之學生只限選擇原籍生)

*免試報名身分別： 0 一般生 (無法確定報名身分請先填入一般生)

*免試身心障礙別： 0 非身心障礙生

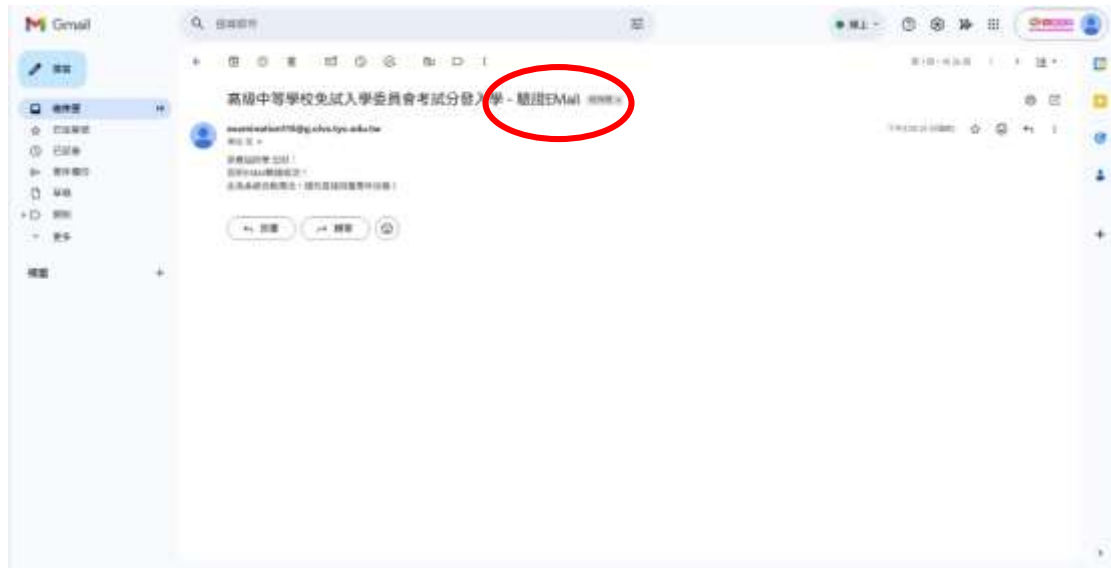
*家庭收入： 一般 中低收入戶 低收入戶

*失業勞工子女： 否 是

*身分證統一編號： A123456789 非中華民國身分證

*生日： 民國 100 年 10 月 10 日

3. 確認有收到「驗證 Email」自動寄發之信件：



4. 輸入「學生基本資料」，並點選「儲存」：



※個報生懶人包及系統操作手冊詳細介紹如後附。

115 桃連區個報生比序項目積分審查

1. 自行列印簡章第67頁「附表三 115學年度桃連區高級中等學校免試入學個別報名比序項目積分審查申請表」，填妥「自行試算積分」且併同佐證資料，於115年5月18（一）~5月21日（四）上午8：30~12：00及下午1：30~4：30由申請人親送或委託代理人（需填寫簡章第71頁，附表五 115學年度桃連區高級中等學校免試入學委託書）至中壢家商現場繳件。

※115學年度桃連區高級中等學校免試入學簡章：

https://drive.google.com/drive/folders/1e6GLi_tfk71Z8V-sB7b_4P-BvuwYP2Cp?usp=sharing

附表三 115 學年度桃連區高級中等學校免試入學個別報名比序項目積分審查申請表

一、基本資料						
學生姓名		性別		身分證統一編號		
出生年月日	年 月 日	畢(肄)業學校		會考准考證號碼		
聯絡地址				聯絡電話	家用	
電子郵件					手機	
二、審查項目						
項次	項目			佐證資料	自行試算積分	審查結果
1	畢業資格 <input type="checkbox"/> 畢業(6分) <input type="checkbox"/> 修業(2分)			畢業或修業證書		
2	(1)家長意見 <input type="checkbox"/> 普高 <input type="checkbox"/> 綜高 <input type="checkbox"/> 技高			向原學校取得證明文件(或手冊)，影本附處室核章者視同正本。	不填 但須確認	
	(2)導師意見 <input type="checkbox"/> 普高 <input type="checkbox"/> 綜高 <input type="checkbox"/> 技高					
	(3)輔導教師意見 <input type="checkbox"/> 普高 <input type="checkbox"/> 綜高 <input type="checkbox"/> 技高					
3	就近入學 <input type="checkbox"/> 屬桃連區(5分) <input type="checkbox"/> 他區(0分)			115年申請之戶籍謄本		
4	健康與體育 <input type="checkbox"/> 及格(3分) <input type="checkbox"/> 不及格(0分)			向原學校取得證明文件，影本附處室核章者視同正本。		
	藝術 <input type="checkbox"/> 及格(3分) <input type="checkbox"/> 不及格(0分)					
	綜合活動 <input type="checkbox"/> 及格(3分) <input type="checkbox"/> 不及格(0分)					
	科技 <input type="checkbox"/> 及格(3分) <input type="checkbox"/> 不及格(0分)					

2. 學生簽名和家長（或監護人）簽名請用中文正楷。

學生語言 認證(2分)	<input type="checkbox"/> 已認證(得2分) <input type="checkbox"/> 未認證(得0分)		「未生語言認證證書」或「證書影本附處室核章者視同正本」		
學生簽名	家長(或監護人)簽名		115年 月 日		
收件人員	審查人員1		審查人員2		

3. 比序項目積分採計原則可以參考：

①教育部十二年國民基本教育免試入學超額比序「多元學習表現」採計原則

<https://12basic.tyc.edu.tw/news/3230>

②桃園區高中高職免試入學超額比序志願服務學習時數採計實施要點(101.11.26)

<https://12basic.tyc.edu.tw/news/3231>

115 桃連區個報生志願選填與報名

1. 115年6月18 (四) 中午12時~6月25日 (四) 中午12時，點選「志願選填相關作業」/「志願選填(免試)」。



2. 列印「正式報名表」，確認有檢核碼，並於115年6月29日(一)~6月30日(二)上午8:30~12:00及下午1:30~4:30，由申請人親送或委託代理人(需填寫簡章第71頁，附表五 115學年度桃連區高級中等學校免試入學委託書)至中壢家商現場繳件。

115學年度桃連區高級中等學校免試入學 報名表 試模擬



報名單位	<input type="checkbox"/> 集體報名 (學校: 905999市立桃園國中)		<input checked="" type="checkbox"/> 個別報名	
學生姓名	非應屆	班級座號	01-01	性別 <input checked="" type="checkbox"/> 男 <input type="checkbox"/> 女
報名身分	一般生	准考證號碼	123456789	
報名費優待資格	無減免	聯絡電話	住家: 03-4271627	手機:
身分證統一編號	A123456789	出生年月日	民國 100 年 10 月 10 日	
原就讀國民中學	市立桃園國中	畢業狀態	畢業民國年: 110	畢業案: <input checked="" type="checkbox"/> 畢業 <input type="checkbox"/> 修業
聯絡地址	326 非應屆通訊地址			
【生涯規劃建議】	家長意見: <input type="checkbox"/> 普高 <input type="checkbox"/> 綜高 <input type="checkbox"/> 技高 導師意見: <input type="checkbox"/> 普高 <input type="checkbox"/> 綜高 <input type="checkbox"/> 技高 輔導教師意見: <input type="checkbox"/> 普高 <input type="checkbox"/> 綜高 <input type="checkbox"/> 技高			
【適性輔導】	合計	11分	畢業資格: 6分	就近入學: 5分

3. 學生簽名和家長(或監護人)簽名請用中文正楷。

學生簽名		國中承辦人簽章 (集體必填、個別免填)	免核章
家長(或監護人)簽名		國中教務處簽章 (集體必填、個別免填)	免核章

列印時間: 2026/04/09 11:17:39

115 桃連區個報生懶人包



❖簡章（可向桃園市立中壢家商購買或自本委員會官網「<https://tyc.entry.edu.tw>」免費下載）。

❖報名前置程序：

1. 申請變更就學區（必辦、必繳）：

① **申請時間：115 年 4 月 23 日(四)上午 9 時起至 4 月 30 日(四)下午 5 時，逾期不予受理。**

② 至本會官網點選【變更就學區】選項進入申請，填寫「變更就學區申請書」（如簡章第 64 頁參考範例）並列印，由申請人及家長雙方(或監護人)簽章，檢附相關證明文件(見簡章第 63 頁)，向就讀國中學校提出申請。

③ 由**就讀國中**彙整各學生之申請書及相關證明文件後，於 **4 月 30 日(四)前函送**至桃園市立中壢家商提出申請（以郵戳為憑）。

2. 比序項目積分審查（必辦、必繳）：

① **審查時間：115 年 5 月 18 日(一)至 5 月 21 日(四)上午 8 時 30 分至 12 時；下午 1 時 30 分至 4 時 30 分。**

② 請填妥「115 學年度桃連區高級中等學校免試入學個別報名比序項目積分審查申請表」（見簡章第 67 頁，亦可至本會官網下載），並備妥學歷證件正本（尚無證書者，請就讀學校提供學生成績單及獎懲紀錄，上面協助註記「符合畢業資格」，並蓋職章、教務處戳章即可）及相關證明文件（部分佐證資料須回就讀國中取得），**由申請人親送或委託代理人**（需填寫委託書，見簡章第 71 頁）至桃園市立中壢家商現場繳件。

③ 完成比序項目積分採計申請，才能取得個人報名帳號、密碼，以供後續網路志願選填使用。

❖結果查詢：

1. 變更就學區審查結果：115 年 5 月 18 日(一)中午 12 時後可於本會官網查詢，並留意書面通知。

2. 比序項目積分審查結果：

① 公告時間：115 年 6 月 4 日(四)中午 12 時後可於本會官網查詢。

② 複查時間：115 年 6 月 5 日(五)上午 11 時前繳交「比序項目積分複查申請書」（見簡章第 69 頁）。

❖**正式選填期間：115 年 6 月 18 日(四)中午 12 時至 6 月 25 日(四)中午 12 時止**，登入本會官網「<https://tyc.entry.edu.tw>」，可進行個人序位查詢，並依個人意向完成選填志願。

❖選填完後，點選【志願選填相關作業】→【列印正式報名表】，以 A4 紙印出**報名志願表**，並由學生及家長雙方(或監護人)簽全名確認。

➤注意！「正式報名志願表」一旦列印後便無法再更改志願資料，且為報名繳件必備資料。

❖現場報名繳件時需攜帶的資料(請逐一檢核)：

正式報名志願表(內容若經塗改，報名表視同無效)。

學歷(力)證件**正本**(驗畢即歸還)。

本國身分證明文件**正本**(驗畢即歸還)。

特殊身分證明文件**正本及其影本**(正本驗畢即歸還，**無申請者免附**)。

⇒符合各種特殊身分學生升學優待標準(見簡章第 35-38 頁)，請檢附相關證明文件及其影本(見簡章第 34 頁)，於個別報名時與**報名志願表**一併繳交。

報名費減免證明文件**正本及戶口名簿影本**(**無申請者免附**)。

免試入學委託書(**親自報名者免附**；若非報名學生或家長(或監護人)本人，則需檢附委託書，見簡章第 71 頁)。

❖**115 年 6 月 29 日(一)至 6 月 30 日(二)上午 8 時 30 分至 12 時；下午 1 時 30 分至 4 時 30 分**至桃園市立中壢家商**由申請人親送或委託代理人**(需填寫委託書，見簡章第 71 頁)辦理個別現場報名繳件。

❖備妥「資料繳交」項目中的所有資料及身分證件。

❖報名費：一般生 230 元、中低收入戶學生 92 元、低收入戶學生或直系血親尊親屬支領失業給付者全部減免。(為節省作業時間，請儘量自備零錢，謝謝！)

為確保您能順利完成免試入學報名程序，請務必依序完成上述流程規定，避免因資格不符而損害個人就學權益！其他未盡事宜，悉以簡章規定為準！

諮詢專線：03-4271627#201、216



積分審查

- ❖簡章（可向桃園市立中壢家商購買或自本委員會官網「<https://tyc.entry.edu.tw>」免費下載）。
- ❖報名前置程序：比序項目積分審查（必辦、必繳）
 1. **審查時間：115年5月18日(一)至5月21日(四)上午8時30分至12時；下午1時30分至4時30分。**
 2. 請填妥「115 學年度桃連區高級中等學校免試入學個別報名比序項目積分審查申請表」（見簡章第 67 頁，亦可至本會官網下載），並備妥學歷證件正本（尚無證書者，請就讀學校提供學生成績單及獎懲紀錄，上面協助註記「符合畢業資格」，並蓋職章、教務處戳章即可）及相關證明文件（部分佐證資料須回就讀國中取得），**由申請人親送或委託代理人**（需填寫委託書，見簡章第 71 頁）至桃園市立中壢家商現場繳件。
 3. 完成比序項目積分採計申請，才能取得個人報名帳號、密碼，以供後續網路志願選填使用。
- ❖結果查詢：
 1. 公告時間：115 年 6 月 4 日(四)中午 12 時後可於本會官網查詢。
 2. 複查時間：115 年 6 月 5 日(五)上午 11 時前繳交「比序項目積分複查申請書」（見簡章第 69 頁）。

志願選填

- ❖**正式選填期間：115年6月18日(四)中午12時至6月25日(四)中午12時止**，登入本會官網「<https://tyc.entry.edu.tw>」，可進行個人序位查詢，並依個人意向完成選填志願。
- ❖選填完後，點選【志願選填相關作業】→【列印正式報名表】，以 A4 紙印出**報名志願表**，並由學生及家長雙方(或監護人)簽全名確認。
 - 注意！「正式報名志願表」一旦列印後便無法再更改志願資料，且為報名繳件必備資料。

資料繳交

- ❖現場報名繳件時需攜帶的資料(請逐一檢核)：
 - 正式報名志願表(內容若經塗改，報名表視同無效)。
 - 學歷(力)證件正本(驗畢即歸還)。
 - 本國身分證明文件正本(驗畢即歸還)。
 - 特殊身分證明文件正本及其影本(正本驗畢即歸還，**無申請者免附**)。
 - ➡符合各種特殊身分學生升學優待標準（見簡章第 35-38 頁），請檢附相關證明文件及其影本（見簡章第 34 頁），於個別報名時與**報名志願表**一併繳交。
 - 報名費減免證明文件正本及戶口名簿影本(無申請者免附)。
 - 免試入學委託書(親自報名者免附；若非報名學生或家長(或監護人)本人，則需檢附委託書，見簡章第 71 頁)。

現場報名繳件

- ❖**115年6月29日(一)至6月30日(二)上午8時30分至12時；下午1時30分至4時30分**至桃園市立中壢家商**由申請人親送或委託代理人**(需填寫委託書，見簡章第 71 頁)辦理個別現場報名繳件。
- ❖備妥「資料繳交」項目中的所有資料及身分證件。
- ❖報名費：一般生 230 元、中低收入戶學生 92 元、低收入戶學生或直系血親尊親屬支領失業給付者全部減免。（為節省作業時間，請儘量自備零錢，謝謝！）

為確保您能順利完成免試入學報名程序，請務必依序完成上述流程規定，避免因資格不符而損害個人就學權益！其他未盡事宜，悉以簡章規定為準！

諮詢專線：03-4271627#201、216



❖簡章（可向桃園市立中壢家商購買或自本委員會官網「<https://tyc.entry.edu.tw>」免費下載）。

❖報名前置程序：

1. 申請變更就學區（必辦、必繳）：

① **申請時間：115 年 4 月 23 日(四)上午 9 時起至 4 月 30 日(四)下午 5 時，逾期不予受理。**

② 至本會官網點選【變更就學區】選項進入申請，填寫「變更就學區申請書」（如簡章第 64 頁參考範例）並列印，由申請人及家長雙方(或監護人)簽章，檢附相關證明文件(見簡章第 63 頁)，向就讀國中學校提出申請。

③ **於 4 月 30 日(四)前親送或掛號郵寄（以郵戳為憑）**至桃園市立中壢家商提出申請。

2. 比序項目積分審查（必辦、必繳）：

① **審查時間：115 年 5 月 18 日(一)至 5 月 21 日(四)上午 8 時 30 分至 12 時；下午 1 時 30 分至 4 時 30 分。**

② 請填妥「115 學年度桃連區高級中等學校免試入學個別報名比序項目積分審查申請表」（見簡章第 67 頁，亦可至本會官網下載），並備妥學歷證件正本（尚無證書者，請就讀學校提供學生成績單及獎懲紀錄，上面協助註記「符合畢業資格」，並蓋職章、教務處戳章即可）及相關證明文件（部分佐證資料須回就讀國中取得），**由申請人親送或委託代理人**（需填寫委託書，見簡章第 71 頁）至桃園市立中壢家商現場繳件。

③ 完成比序項目積分採計申請，才能取得個人報名帳號、密碼，以供後續網路志願選填使用。

❖結果查詢：

1. 變更就學區審查結果：115 年 5 月 18 日(一)中午 12 時後可於本會官網查詢，並留意書面通知。

2. 比序項目積分審查結果：

① 公告時間：115 年 6 月 4 日(四)中午 12 時後可於本會官網查詢。

② 複查時間：115 年 6 月 5 日(五)上午 11 時前繳交「比序項目積分複查申請書」（見簡章第 69 頁）。

❖ **正式選填期間：115 年 6 月 18 日(四)中午 12 時至 6 月 25 日(四)中午 12 時止**，登入本會官網「<https://tyc.entry.edu.tw>」，可進行個人序位查詢，並依個人意向完成選填志願。

❖ 選填完後，點選【志願選填相關作業】→【列印正式報名表】，以 A4 紙印出**報名志願表**，並由學生及家長雙方(或監護人)簽全名確認。

➤注意！「正式報名志願表」一旦列印後便無法再更改志願資料，且為報名繳件必備資料。

❖現場報名繳件時需攜帶的資料(請逐一檢核)：

正式報名志願表(內容若經塗改，報名表視同無效)。

學歷(力)證件正本(驗畢即歸還)。

本國身分證明文件正本(驗畢即歸還)。

特殊身分證明文件正本及其影本(正本驗畢即歸還，無申請者免附)。

⇨符合各種特殊身分學生升學優待標準（見簡章第 35-38 頁），請檢附相關證明文件及其影本（見簡章第 34 頁），於個別報名時與**報名志願表**一併繳交。

報名費減免證明文件正本及戶口名簿影本(無申請者免附)。

免試入學委託書(親自報名者免附；若非報名學生或家長(或監護人)本人，則需檢附委託書，見簡章第 71 頁)。

❖ **115 年 6 月 29 日(一)至 6 月 30 日(二)上午 8 時 30 分至 12 時；下午 1 時 30 分至 4 時 30 分**至桃園市立中壢家商**由申請人親送或委託代理人**(需填寫委託書，見簡章第 71 頁)辦理個別現場報名繳件。

❖備妥「資料繳交」項目中的所有資料及身分證件。

❖報名費：一般生 230 元、中低收入戶學生 92 元、低收入戶學生或直系血親尊親屬支領失業給付者全部減免。（為節省作業時間，請儘量自備零錢，謝謝！）

為確保您能順利完成免試入學報名程序，請務必依序完成上述流程規定，避免因資格不符而損害個人就學權益！其他未盡事宜，悉以簡章規定為準！

諮詢專線：03-4271627#201、216



❖簡章（可向桃園市立中壢家商購買或自本委員會官網「<https://tyc.entry.edu.tw>」免費下載）。

❖報名前置程序：

1. 申請變更就學區（必辦、必繳）：

- ① **申請時間：115 年 4 月 23 日(四)上午 9 時起至 4 月 30 日(四)下午 5 時，逾期不予受理。**
- ② 至本會官網點選【變更就學區】選項進入申請，填寫「變更就學區申請書」（如簡章第 64 頁參考範例）並列印，由申請人及家長雙方(或監護人)簽章，檢附相關證明文件(見簡章第 63 頁)，向就讀國中學校提出申請。
- ③ **於 4 月 30 日(四)前親送或掛號郵寄（以郵戳為憑）**至桃園市立中壢家商提出申請。
- ④ 設籍桃連區者，則不需申請變更就學區。

2. 比序項目積分審查（必辦、必繳）：

- ① **審查時間：115 年 5 月 18 日(一)至 5 月 21 日(四)上午 8 時 30 分至 12 時；下午 1 時 30 分至 4 時 30 分。**
- ② 請填妥「115 學年度桃連區高級中等學校免試入學個別報名比序項目積分審查申請表」（見簡章第 67 頁，亦可至本會官網下載），並備妥學歷證件正本（尚無證書者，請就讀學校提供學生成績單及獎懲紀錄，上面協助註記「符合畢業資格」，並蓋職章、教務處戳章即可）及相關證明文件（部分佐證資料須回就讀國中取得），**由申請人親送或委託代理人**（需填寫委託書，見簡章第 71 頁）至桃園市立中壢家商現場繳件。
- ③ 完成比序項目積分採計申請，才能取得個人報名帳號、密碼，以供後續網路志願選填使用。

❖結果查詢：

1. 變更就學區審查結果：115 年 5 月 18 日(一)中午 12 時後可於本會官網查詢，並留意書面通知。
2. 比序項目積分審查結果：
 - ① 公告時間：115 年 6 月 4 日(四)中午 12 時後可於本會官網查詢。
 - ② 複查時間：115 年 6 月 5 日(五)上午 11 時前繳交「比序項目積分複查申請書」（見簡章第 69 頁）。

❖ **正式選填期間：115 年 6 月 18 日(四)中午 12 時至 6 月 25 日(四)中午 12 時止**，登入本會官網「<https://tyc.entry.edu.tw>」，可進行個人序位查詢，並依個人意向完成選填志願。

❖ 選填完後，點選【志願選填相關作業】→【列印正式報名表】，以 A4 紙印出**報名志願表**，並由學生及家長雙方(或監護人)簽全名確認。

➤注意！「正式報名志願表」一旦列印後便無法再更改志願資料，且為報名繳件必備資料。

❖現場報名繳件時需攜帶的資料(請逐一檢核)：

- 正式報名志願表(內容若經塗改，報名表視同無效)。
- 學歷(力)證件正本(驗畢即歸還)。
- 本國身分證明文件正本(驗畢即歸還)。
- 特殊身分證明文件正本及其影本(正本驗畢即歸還，無申請者免附)。
 - ⇒ 符合各種特殊身分學生升學優待標準（見簡章第 35-38 頁），請檢附相關證明文件及其影本（見簡章第 34 頁），於個別報名時與**報名志願表**一併繳交。
- 報名費減免證明文件正本及戶口名簿影本(無申請者免附)。
- 免試入學委託書(親自報名者免附；若非報名學生或家長(或監護人)本人，則需檢附委託書，見簡章第 71 頁)。

❖ **115 年 6 月 29 日(一)至 6 月 30 日(二)上午 8 時 30 分至 12 時；下午 1 時 30 分至 4 時 30 分**至桃園市立中壢家商**由申請人親送或委託代理人**(需填寫委託書，見簡章第 71 頁)辦理個別現場報名繳件。

❖ 備妥「資料繳交」項目中的所有資料及身分證件。

❖ 報名費：一般生 230 元、中低收入戶學生 92 元、低收入戶學生或直系血親尊親屬支領失業給付

為確保您能順利完成免試入學報名程序，請務必依序完成上述流程規定，避免因資格不符而損害個人就學權益！其他未盡事宜，悉以簡章規定為準！

諮詢專線：03-4271627#201、216

桃連區免試入學各種類型之個報考生 報名前置注意事項

說明：本委員會官網 (<https://tyc.entry.edu.tw>)

事項	類型	桃連區非應屆學生 (本區重考生)	非桃連區非應屆學生 (外縣市重考生)	非桃連區應屆學生 (外縣市畢業生)
			非桃連區具同等學力資格者亦同	
變更就學區	申請時間	--	4/23(四)上午9時至4/30(四)下午5時止，逾期不予受理。	
	表件	--	【變更就學區】選項進入申請，填寫「變更就學區申請書」(如簡章第64頁參考範例)並列印，由申請人及家長雙方(或監護人)簽章，檢附相關證明文件(見簡章第63頁)	
	繳件	--	申請人將申請書(含證明文件)於4/30(四)前親送或掛號郵寄(以郵戳為憑)至桃園市立中壢家商提出申請。	向就讀國中學校提出申請。再由就讀國中彙整各學生之申請書(含證明文件)後，4/30(四)前函送桃園市立中壢家商。
	結果公告	--	5/18(一)中午12時後公告官網，並寄發書面通知。	
比序項目積分審查	文件	向原就讀國中申請辦理在校多元學習表現積分之審核及證明，填寫「115學年度桃連區高級中等學校免試入學個別報名比序項目積分審查申請表」(簡章第67頁)後，檢附相關證明文件。		
	繳件	申請人 須備妥 1. 比序項目積分審查申請表 2. 學歷證件正本及相關證明文件(部分佐證資料須回就讀國中取得)		*尚無「學歷證件正本」者，請就讀學校提供學生成績單及獎懲紀錄，上面請協助註記「符合畢業資格」，並蓋職章、教務處戳章即可。
		5/18(一)至5/21(四)上午8時30分至12時；下午1時30分至4時30分， 由申請人親送或委託代理人 (需填寫委託書，見簡章第71頁)至中壢家商現場繳件。		
	注意事項	完成比序項目積分採計申請才能取得個人報名帳號、密碼，供後續網路志願選填使用		
結果公告複查	審查結果公告：6/4(四)中午12時後於官網查詢。 審查結果複查：6/5(五)上午11時前繳交比序項目積分複查申請書(簡章第69頁) 複查結果公告：6/5(五)下午4時於官網查詢。			
加分或減免	加分	如有特殊身分學生加分條件，請檢附相關證明文件及其影本(簡章第34頁)，於個別報名時與 正式報名志願表 一併繳交。		
	減免	若有減免報名費資格，請檢附證明文件 正本 及戶口名簿影本(簡章第34頁)。		
	繳件	以上相關證明文件正本及影本，於6/29(一)至6/30(二)上午8時30分至12時；下午1時30分至4時30分攜至桃園市立中壢家商 由申請人親送或委託代理人 (需填寫委託書，見簡章第71頁)辦理個別現場報名繳件。		
志願選填	6/18(四)中午12時至6/25(四)中午12時止，登入本會官網，可進行個人序位查詢，並依個人意向完成選填志願。 選填完後，點選【志願選填相關作業】→【列印正式報名表】，以A4紙印出報名志願表，並由學生及家長雙方(或監護人)簽全名確認。			
個別報名	請務必於6/29(一)至6/30(二)上午8時30分至12時；下午1時30分至4時30分，攜帶報名志願表及相關證明文件正本及影本，至桃園市立中壢家商報名現場核對(正本驗畢即歸還)及辦理報名繳件。			

桃連區免試入學各種類型之個報考生 報名前置注意事項

說明：本委員會官網 (<https://tyc.entry.edu.tw>)

事項	類型	大陸地區返臺就學學生	國外返臺就學之應屆或非應屆學生	大陸地區人民申請在臺就讀者
		返國學生	返國學生	來臺陸生
變更就學區	申請時間	4/23(四)上午9時至4/30(四)下午5時止，逾期不予受理。		
	表件	【變更就學區】選項進入申請，填寫「變更就學區申請書」(如簡章第64頁參考範例)並列印，由申請人及家長雙方(或監護人)簽章，檢附相關證明文件(見簡章第63頁)		
	繳件	申請人將申請書(含證明文件)於4/30(四)前親送或掛號郵寄(以郵戳為憑)至桃園市立中壢家商提出申請。		
	結果公告	5/18(一)中午12時後公告官網，並寄發書面通知。		
	免申請	設籍桃連區者，則不需申請變更就學區。		
比序項目積分審查	文件	向原就讀國中申請辦理在校多元學習表現積分之審核及證明，填寫「115學年度桃連區高級中等學校免試入學個別報名比序項目積分審查申請表」(簡章第67頁)後，檢附相關證明文件。		
	繳件	<p>申請人須備妥</p> <p>1.比序項目積分審查申請表</p> <p>2.學歷證件正本及相關證明文件(部分佐證資料須回就讀國中取得)</p> <p>*尚無「學歷證件正本」者，請就讀學校提供學生成績單及獎懲紀錄，上面請協助註記「符合畢業資格」，並蓋職章、教務處戳章即可。</p>		
		5/18(一)至5/21(四)上午8時30分至12時；下午1時30分至4時30分，由申請人親送或委託代理人(需填寫委託書，見簡章第71頁)至中壢家商現場繳件。		
		完成比序項目積分採計申請才能取得個人報名帳號、密碼，供後續網路志願選填使用		
	結果公告複查	審查結果公告：6/4(四)中午12時後於官網查詢。 審查結果複查：6/5(五)上午11時前繳交比序項目積分複查申請書(簡章第69頁) 複查結果公告：6/5(五)下午4時於官網查詢。		
加分或減免	加分	如有特殊身分學生加分條件，請檢附相關證明文件及其影本(簡章第34頁)，於個別報名時與正式報名志願表一併繳交。		
	減免	若有減免報名費資格，請檢附證明文件正本及戶口名簿影本(簡章第34頁)。		
	繳件	以上相關證明文件正本及影本，於6/29(一)至6/30(二)上午8時30分至12時；下午1時30分至4時30分攜至桃園市立中壢家商由申請人親送或委託代理人(需填寫委託書，見簡章第71頁)辦理個別現場報名繳件。		
志願選填	6/18(四)中午12時至6/25(四)中午12時止，登入本會官網，可進行個人序位查詢，並依個人意向完成選填志願。 選填完後，點選【志願選填相關作業】→【列印正式報名表】，以A4紙印出報名志願表，並由學生及家長雙方(或監護人)簽全名確認。			
個別報名	請務必於6/29(一)至6/30(二)上午8時30分至12時；下午1時30分至4時30分，攜帶報名志願表及相關證明文件正本及影本，至桃園市立中壢家商報名現場核對(正本驗畢即歸還)及辦理報名繳件。			

115 桃連區個報生系統操作手冊

115 學年度
桃連區高級中等學校
免試入學報名暨
志願分發作業系統平臺

個別報名操作手冊

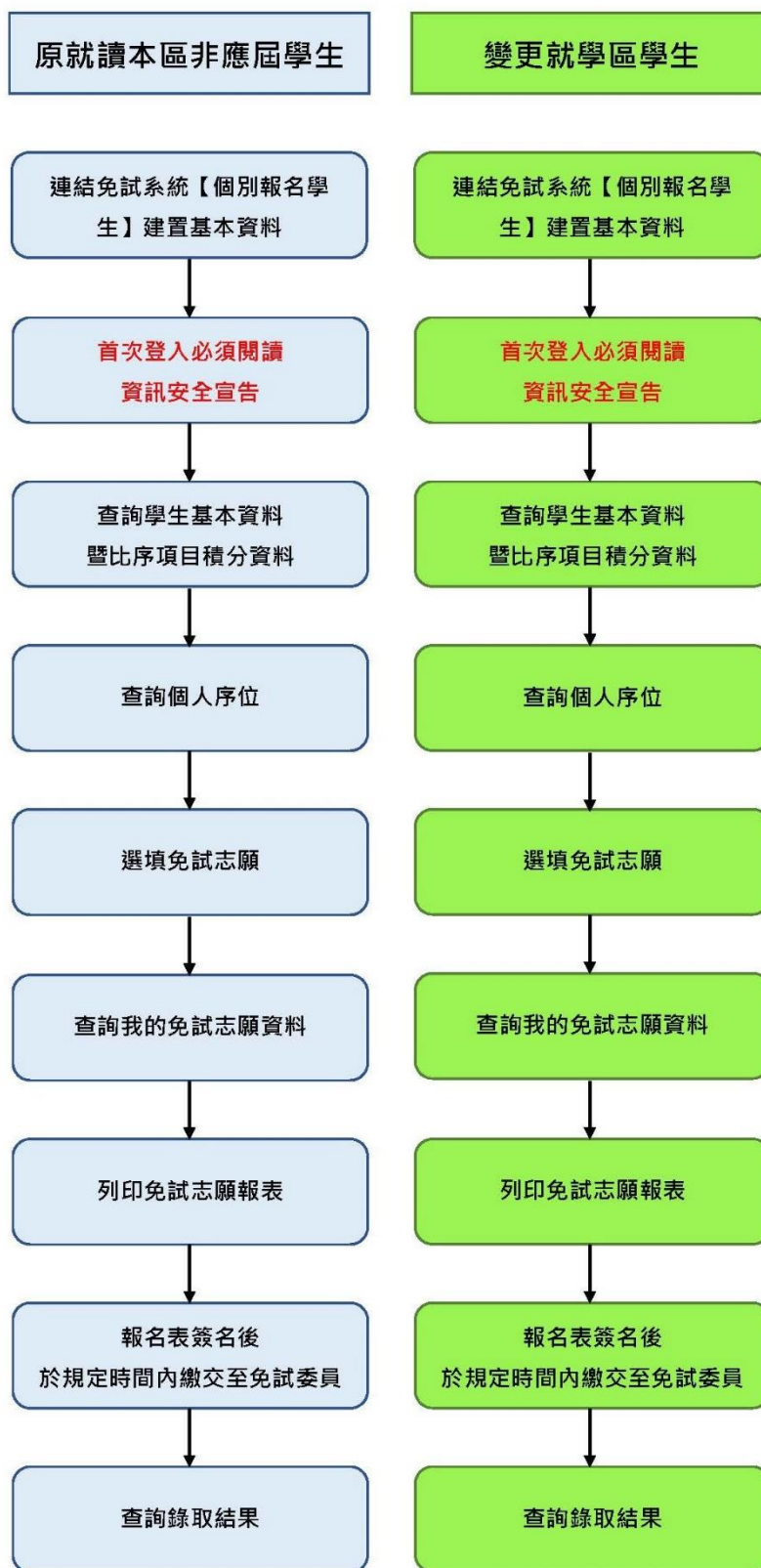
(個報學生:適用於該區非應屆、變更就學區轉入學生)



目 錄

免試系統【個報學生】操作流程說明	1
一、 線上建置基本資料	2
(一) 建置基本資料.....	2
(二) 忘記密碼.....	7
二、 基本操作說明	9
(一) 資訊安全宣告.....	9
(二) 新增/變更 Email.....	10
(三) 基本資料與比序項目積分查詢.....	11
(四) 招生名額查詢.....	12
(五) 個人序位查詢服務	13
三、 免試志願選填功能	14
(一) 免試志願選填.....	14
(二) 查詢我的志願資料	19
四、 列印報名表功能	20
(一) 列印報名表(草稿)	20
(二) 列印報名表(正式)	21
五、 繳交報名表	23
六、 查詢報名狀態	23
七、 學生線上榜單查詢功能	24

免試系統【個報學生】操作流程說明





一、 線上建置基本資料

* * * 貼心提醒 * * *

- 首先確認您當前使用的電腦環境(瀏覽器是否支援系統操作、彈跳視窗是否開啟、列印功能是否正常連接印表機.....)。
- 本系統適用 Chrome 及 Edge 以上版本瀏覽器，建議您使用 Chrome 操作本系統。
- 依桃連區高級中等學校免試入學委員會公告網址連結本系統。
- 本功能提供給原就讀本區之非應屆學生及變更就學區學生使用。
- 忘記登入密碼，請洽詢桃連區免試入學委員會。

本系統提供本區國中升學各入學管道之連結，請連結至本區免試委員會公告之入口網站。

(一) 建置基本資料

1. 點選 桃連區免試入學系統

1

桃連區免試入學系統
集報、個報學生選填志願(免試及特招)、國中端作業處理、宣榜...等

直升入學
集報、個報學生選填志願(免試及特招)、國中端作業處理、宣榜...等

技優甄審報名
學生端選填志願、國中端作業處理、技優榜單查詢...等

特色招生考試分發入學測驗報名
提供學生申請報名、報名表列印、考試成績查詢...等作業

2. 點選 登入

最新公告 返回入口網 相關下載 **登入** 2

3. 點選 個別報名學生

首頁 登入

請選擇您要登入的身分。

3

 國中學校 承辦人員 • 國中端作業處理...等	 國中 輔導老師 • 國中輔導老師作業處理...等	 高級中等學校 承辦人員 • 高中技高端作業處理...等	 集體 報名學生 1. 多元學習表現積分查詢 2. 模擬志願選填 3. 個人序位區間查詢 4. 正式志願選填(免試、特招)	 個別 報名學生 1. 含非應屆及變更就學區學生登入 2. 多元學習表現積分查詢 3. 個人序位區間查詢 4. 正式志願選填(免試、特招) 5. 列印報名表
--	---	--	--	--

4. 輸入 身分證統一編號 及 驗證碼，並點選 送出 按鈕。

※ 身分證統一編號：英文務必大寫，**務必填報正確**。若未持有中華民國身分證，可填入居留證號或是護照號碼。

驗證碼：由數字與英文組合。請依頁面顯示驗證碼圖片內容輸入，如圖片不清楚可點選更換。

首頁 Login

login 個報學生端 4

身分證統一編號：

驗證碼： [OUZD](#) 重新整理
(不分大小寫)

[送出](#) [忘記密碼](#)
報名流程說明(免試)：尚未開放

身分證統一編號：英文大寫。
務必填報正確。



5. 建置 個人基本資料 , 並點選 儲存 按鈕。

電子信箱請**重複**確認是否正確，避免忘記密碼後收不到

畢業學校代碼：
可直接輸入校代碼或校名搜尋。

學生資料查詢與編輯

查詢與編輯

儲存

建置基本資料非完成報名作業，請依照簡章規定之時程，提附相關證明文件給主辦學校，經主辦學校審查通過後，才能登入系統進行志願選填。

【電子信箱】(忘記密碼時使用)

*電子信箱：

【學生基本資料】

*免試就學區：

*原免試就學區：

*學生姓名：

*性別：男 女

*登入密碼：

請自行設定密碼並牢記

*資料授權：不同意 同意

*免試學生身分：

(有多重身分請擇一填入；如含有港澳生的學生只限選擇港生)

*免試報名身分別：

(無法確定報名身分請先填入一般生)

*免試身心障礙別：

*家庭收入：一般 中低收入戶 低收入戶

*失業勞工子女：否 是

*身分證統一編號：

非中華民國身分證

*生日：民國 年 月 日

*畢業學校代碼：

請選擇

大陸地區或查不到學校請填「999999其他國中」

*畢業狀態：畢業 未畢業 修業

*家長姓名：

*市內電話：

*市內電話分機：

*行動電話：

*通訊地址：

郵遞區號：

確定儲存？

確定

取消

資料新增成功，請重新登入！

確定

欄位名稱	內容	備註
電子信箱		忘記密碼時，會發送臨時密碼到此信箱
免試就學區	同免試分發地區	系統設定，學生端無修改權限。
原免試就學區	選擇原免試就學區	原免試就學區若不在選單中，請選擇其他區。
學生姓名		如果您的姓名有特殊難字(系統顯示不出來)，請洽本區免試入學委員會協助處理。
性別		
登入密碼	自行設定	(務必牢記自行設定的密碼，以免影響後續作業。)

欄位名稱	內容	備註
資料授權	請選擇「同意」資料授權分發。	
免試學生身分	港澳生或僑生者，請在此欄位加以註記。	以 <u>港澳生</u> 或 <u>僑生</u> 報名者，需交付相關身分證明文件(依簡章規定)並經由本區免試入學委員會審查通過者，始得以此身分分發。
免試報名身分別	同免試分發身分	除一般生，其餘身分均需交付相關身分證明文件(依簡章規定)並經由本區免試入學委員會審查通過者，始得以此身分分發。
免試身心障礙別	以身障生身分報名者，請選擇障礙別。	以 <u>身障生</u> 身分報名者，需交付有效期間內之障礙別證明文件(依簡章規定)並經由本區免試入學委員會審查通過者，始得以此身分報名。
家庭收入		以 <u>中低收入戶</u> 或 <u>低收入戶身分報名</u> 者，需交付有效期間內之相關證明文件(依簡章規定)並經由本區免試入學委員會審查通過者，始得以此身分報名。
失業勞工子女		以 <u>失業勞工子女</u> 者，需交付有效期間內之相關證明文件(依簡章規定)並經由本區免試入學委員會審查通過者，始得以此身分報名。
身分證統一編號		務必填報正確，以免影響後續作業。
非中華民國身分證號	以 <u>非中華民國身分報名者</u> ，務必勾選此欄位。	
生日	民國出生月日	務必填正確，以免影響後續作業。



欄位名稱		內容	備註
畢業學校代碼			務必選擇正確，以免影響後續作業。
畢業狀態			申請人需交付相關學歷證明文件。
家長姓名		父或母或法定代理人	
電話	市內電話		本欄位不接受特殊符號，例如： - # @。
	市內電話分機		
	行動電話		
通訊地址		三碼郵遞區號	務必填正確，以免影響後續作業。

※ 以上欄位務必據實填報，若填報不實影響後續報名分發作業，後果自行負責。

6. 以自訂密碼重新登入，確認資料。

🏠 首頁 Login



login 個報學生端

身分證統一編號：

驗證碼： OUZD 重新整理

(不分大小寫)

送出 [忘記密碼](#)

報名流程說明(免試)：尚未開放

國民教育十二年，適性學習展笑顏
國教十二學習樂，未來看我展特色
優質國教十二年，適性揚才路多元
優質國教十二年，齊心闊步邁向前
邁向國教十二年，開創教育新紀元

(二) 忘記密碼

* * * 貼心提醒 * * *

- 密碼輸入錯誤達 5 次後，帳號將會鎖住 15 分鐘，靜候 15 分鐘後(系統將自行解鎖)可再嘗試輸入一次密碼。

1. 臨時密碼

當您忘記登入密碼時，可點選 **忘記密碼**，系統將會發送 **臨時密碼** 至所留存的 **電子信箱**，若沒收到臨時密碼信件，請洽 **免試入學委員會**。

- ① 於 **身份證統一編號、驗證碼** 輸入頁面，點選 **【忘記密碼】**。

首頁 Login

login 個報學生端

身分證統一編號:

驗證碼: [QDTH 重新整理](#)
(不分大小寫)

[送出](#) [忘記密碼](#)

[報名流程說明\(免試\): 尚未開放](#)

國民教育十二年，適性學習展笑顏
國教十二年學習樂，未來看我展特色
優質國教十二年，適性揚才路多元
優質國教十二年，齊心闊步邁向前
邁向國教十二年，開創教育新紀元

- ② 接著輸入身分證統一編號及登記的 E-mail，點選 **【送出】**。

首頁 忘記密碼

忘記密碼 學生忘記密碼說明

此功能僅提供學生有設定EMail但卻忘記密碼使用。
如您沒設定EMail，請找相關單位協助還原成預設密碼。
(集報學生請找就讀國中註冊組；個報學生請找主辦單位)

忘記密碼

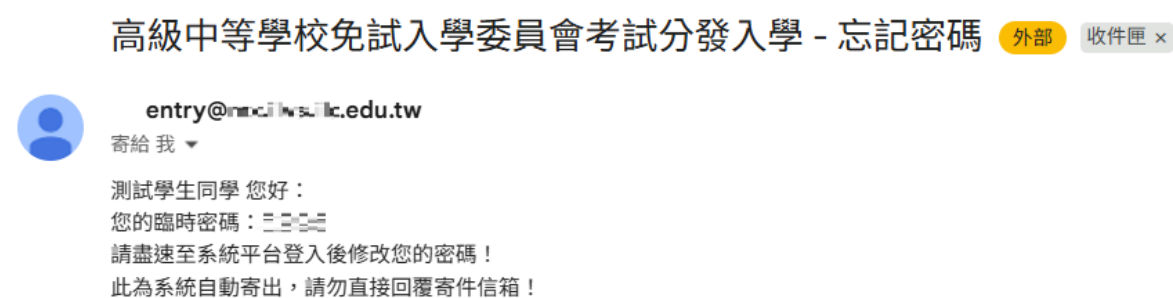
* 身分證統一編號:

* 原始EMail:

[送出](#)



③此時系統會將登入臨時密碼寄發至登記的 E-mail 信箱。



基於安全性考量，當您收到臨時密碼後，**請儘速登入並修改密碼**，修改完成系統會自動登出，請再以新密碼登入，始可執行其他功能之操作。

2. 還原預設密碼

若**沒設定 Email**或是**沒收到臨時密碼**，可**請免試入學委員會還原預設密碼**，預設密碼為身分證號後 4 碼+出生月日 4 碼，共 8 碼。若非使用中華民國身分證者，預設密碼為帳號後 4 碼+出生月日 4 碼，共 8 碼。

基於安全性考量，當還原預設密碼後，**請儘速登入並修改密碼**，修改完成系統會自動登出，**請再以新密碼登入**，始可執行其他功能之操作。

二、基本操作說明

(一) 資訊安全宣告

比序項目積分公告後，首次登入系統。

1. 請先瀏覽過資訊安全宣告的內容
2. 勾選 我已閱讀並接受上述內容。
3. 點選「確定送出」按鈕。

資訊安全宣告

1

非常歡迎您光臨「000學年度桃連區高級中等學校免試入學報名及志願分發系統平臺」(以下簡稱本網站)，為了讓您能夠安心的使用本網站的各項服務與資訊，特此向您說明本網站的資訊安全政策如下：

適用範圍

- 以下的網站安全政策，適用於您在本網站瀏覽時，所涉及的個人資料蒐集、運用與保護，但不適用於本網站以外的相關連結網站，也不適用於非本網站所委託或參與管理的人員。
- 凡經由本網站連結之其它網站，均有其專屬之隱私權保護與資訊安全政策，概與本網站無關，本網站亦不負任何連帶責任。當您在這些網站時，關於個人資料的保護，適用各該網站的隱私權政策。

個人資料的蒐集與使用方式

- 本網站會記錄一般瀏覽時的相關行徑，包括使用者上站的 IP 位址、使用時間、使用的瀏覽器、瀏覽及點選資料記錄等，此記錄為內部應用，絕不對外公布。
- 本網站所收集的個人資料，會對其個人或全體資料作分析，以利提昇本網站的服務品質與學術研究。
- 本網站不主動寄送任何電子郵件。若您收到偽造本網站寄送的廣告或垃圾郵件，請諒解此部分並非本網站所能控制範圍，也無法負擔任何責任。

網址安全措施與規範

我已閱讀並接受上述內容 **2**

註:資訊安全宣告請務必閱讀完。

3

確認送出



(二) 新增/變更 Email

* * * 貼心提醒 * * *

- 若有設定 Email，便可於忘記密碼時透過 Email 取得臨時密碼。
- 有設定 Email 者，請按下「**驗證 Email**」按鈕，接著登入所留存信箱，確認是否有收到免試入學委員的驗證信。若沒收到驗證信，請再次確認輸入的 Email 是否正確，或是換另一個 Email 使用。

1. 點選【系統管理】裡的【設定 Email】

2. Email:輸入要儲存的 Email。

確認 Email:再次輸入要儲存的 Email。

3. 點選「儲存」按鈕。

最新公告資料 志願選填相關作業 帳號管理 相關下載 登出

修改密碼

首頁 設定Email

設定Email

◎ 請輸入Email，如您忘記密碼可用此Mail取得臨時密碼！

當前Email： test@jhenggao.com 驗證Email

*Email：

*確認Email：

儲存

(三) 基本資料與比序項目積分查詢

*** * * 貼心提醒 * * ***

- 本功能於本免試入學委員會公告查詢時間才可使用。
- 請先設定網頁可顯示彈出式視窗功能，才可使用。
- 此查詢檔為PDF檔，下載完畢後再打開查看。

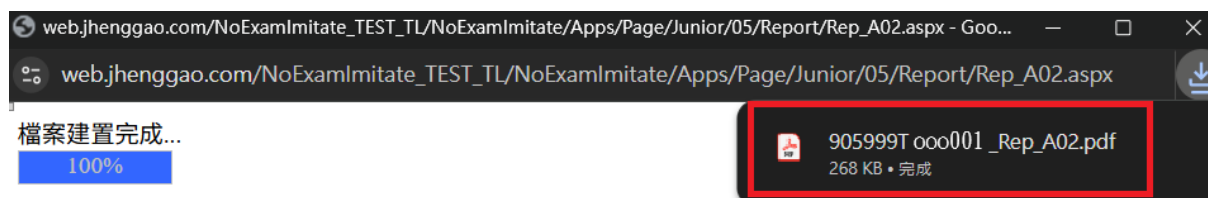
※ 如基本資料及成績資料有誤，請儘速聯絡免試委員會。

點選「志願選填相關作業」裡之【基本資料與比序項目積分查詢】。

系統會另開彈跳視窗自動下載比序項目積分資料，檔案類型為 PDF，建議使用 Adobe Reader 軟體開啟。



檔案建置完成 100%且下載完畢時，請選擇「在資料夾中顯示」開啟本檔案。以下為 Google 瀏覽器操作之畫面示例：



如果系統沒自動下載檔案，請點擊 [here](#) 直接下載(超過1200秒後檔案將清除，請關閉視窗後再重新下載)！

頁面執行時間：2202.3794毫秒



(四) 招生名額查詢

本系統於正式選填期間提供招生資訊，**不須登入**系統即可參考。

※如有變動請依免試入學委員會公告為準。

1. 入點選【招生名額查詢】



2. 條件篩選

首頁 招生名額查詢

注意事項

1. 特殊身分外加名額若為彈性名額，則外加特殊身分招生人數以校總名額為上限。
2. 實際名額於 年 月 日(星期) 中午 12 時後公告

條件：請選擇縣市 ▾ 請選擇地區(鄉鎮) ▾ 請選擇公私立 ▾ 請選擇群組 ▾ 請選擇招生性別 ▾

學校及科系：請選擇學校 ▾ 請選擇科組 ▾

3. 瀏覽招生資訊

	一般生	身障生	身障生校總	原住民	原住民校總	其他身分
合計人數						

學校名稱	科系名稱	群組	部別	上課 時段	公私立	招生 性別	一般生	身障生	原住民	其他 身分
030305 國立中央大學附屬中壢高級中學	101 普通科	學術群(普通科)	日間部		公立	不限	0	0	0	0
030403 國立臺北科技大學附屬桃園農工高級中等學校	201 農場經營科	農業群	日間部		公立	不限	0	0	0	0
030403 國立臺北科技大學附屬桃園農工高級中等學校	202 園藝科	農業群	日間部		公立	不限	0	0	0	0
030403 國立臺北科技大學附屬桃園農工高級中等學校	217 畜產保健科	農業群	日間部		公立	不限	0	0	0	0
030403 國立臺北科技大學附屬桃園農工高級中等學校	301 機械科	機械群	日間部		公立	不限	0	0	0	0
030403 國立臺北科技大學附屬桃園農工高級中等學校	303 汽車科	動力機械群	日間部		公立	不限	0	0	0	0

(五) 個人序位查詢服務

* * * 貼心提醒 * * *

- 本功能於本免試入學委員會公告查詢時間才可使用。
- 請先設定網頁可顯示彈出式視窗功能，才可使用「個人序位查詢服務」。
- 必須閱讀「個人序位」後才可以選填志願。

點選【志願選填相關作業】裡之【個人序位查詢服務】。



系統會另外跳出視窗顯示個人序位，閱讀完畢後請勾選「我已閱讀上述內容」，接著按下「確認送出」按鈕。

個人序位查詢服務

○○○學年度 桃連區 學生免試入學比序項目 (未含志願序、生涯規劃建議)
個人序位之比率及累積人數區間
查詢服務

開放時間：

學生： 身分證字號：

個人序位之比率及累積人數區間：
比率區間： %~ %
累積人數區間： 人~ 人

備註：

1. 個人序位之比率及累積人數區間計算以原就學區內之升學學生 (扣除已錄取且報到學習區完全免試入學、直升入學、公立高級中等學校專業群科辦理國民中學技藝技能優良學生甄審入學及技術型單獨辦理免試招生錄取且報到之學生) 人數為準。
2. 根據該區比序項目之分配及比序順次，計算該區學生之整體表現，由前至後排序，並以每一區間比率不低於百分之〇·三且人數不少於一百人，計算其個人序位所屬區間。其比率均算至小數點第二位，第三位以下四捨五入；另就序位比率為後百分之二十以下者，得以同一比率區間呈現。
3. 本服務資訊僅供個人進行志願選填參考，任何個人、團體、學校或機關不得蒐集處理、公開呈現或做其他目的之使用。
4. 選填志願時，除參考本服務資訊外，務必考量國中學生生涯輔導紀錄手冊及生涯發展規劃書，並參酌以往免試入學志願選填試探後，學校所給予之輔導建議，依照興趣、性向和能力，將志願序填滿，以選擇適宜的學校就近入學。

我已閱讀上述內容

確認送出



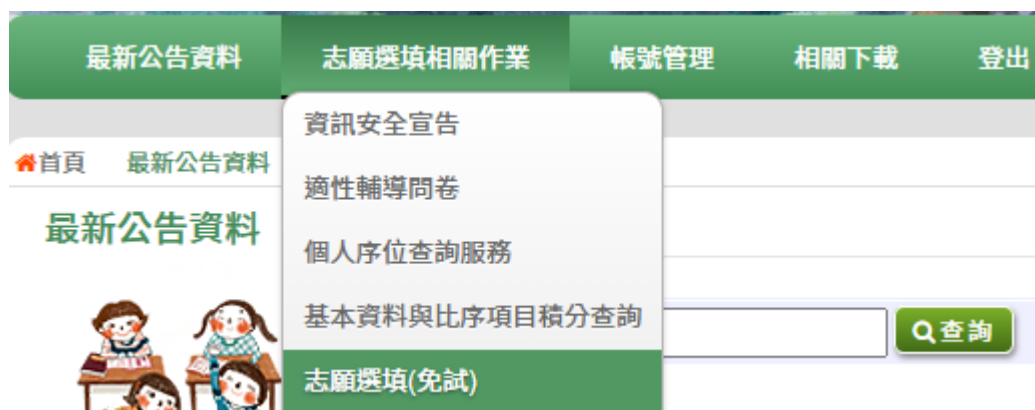
三、 免試志願選填功能

*** 貼心提醒 ***

- 建議選填過程中，每隔一段時間按下「儲存志願」按鈕，以避免停電、**閒置過久**等情況導致所選志願遺失。
- 選填完畢，務必按下「**儲存志願**」按鈕，並至「**查詢我的志願資料**」頁面確認您選擇的志願及排序。
- 志願選填開放期間尚未列印正式報名表前，可無限次修改志願及變更順序。
- 安全性考量，在選填志願期間若要離開位置，務必先**登出**。
- 若報名身分為港澳生且有合法居留證者，才可選進修學校(部)作為志願。

(一) 免試志願選填

點選【志願選填相關作業】裡之【志願選填(免試)】。



1. 閱讀注意事項。

注意事項

1

1. 本功能必須使用最新Chrome瀏覽器。(點擊下載最新Chrome瀏覽器)
2. 可透過條件篩選出對應學校及科系。
3. 選擇學校及科系並按下『加入』按鈕，加入志願。
4. 經確認志願區裡『志願』及『排序』無誤後，請按下『儲存志願』按鈕儲存志願。
5. 請記得每隔一段時間按下『儲存志願』按鈕，以避免所選志願遺失。

2. 志願選填：「條件」下拉選單選擇區域、類別、部別、公私立、群別；「欲加入科別」下拉選單選擇學校、科別、學校序。
3. 點選【**加入**】按鈕。
4. 調整排序。
5. 點選【**儲存志願**】按鈕。

志願選填

條件： 請選擇區域(鄉鎮) ▾ 請選擇類別 ▾ 請選擇部別 ▾ 請選擇公私立 ▾ 請選擇群別 ▾

欲加入科別： 請選擇學校 ▾ 請選擇科別 ▾ 插入到第6項 ▾ **加入**

免試 **5 個 / 30個**

已選填志願數

儲存志願

分數計算說明

分發編號	高中技高			總積分	移動	快速移動志願序 (目標分發編號)	功能
	志願序 (積分)	群別	該項總積分的計算說明				
1	1 (15)	學術群(普通科)	武陵高中 101 普通科	100	↑ ↓	<input type="text"/> GO	該項科組資訊 📄 🗑️
2	2 (15)	學術群(普通科)	桃園高中 101 普通科	100	↑ ↓	<input type="text"/> GO	點選「垃圾筒」按鈕，即可刪除志願。



※ 條件篩選功能說明 ※

(1) 條件篩選

下拉選單選擇區域、類別、部別、公私立及群別(選單皆可一次全選)。此時欲加入科別會依您篩選條件列出符合之學校，請選擇學校，再選擇科別，再選擇插入到第幾項學校序，再點選【加入】按鈕，加入後的學校序會依序遞增。(此時所選志願僅暫存於頁面上，並未儲至系統裡。)

條件： 區域(鄉鎮)已選擇1個選項! ▾ 高中高職 ▾ 日間部 ▾ 公立 ▾ 群別已選擇14個選項! ▾

欲加入科別： 033304 桃園市立桃園高級中等學校 ▾ 101 普通科 ▾ 插入到第1項 ▾ 加入

(2) 模糊條件篩選

下拉選單選擇地區、類別或部別或公私立或群別(選單皆可一次全選)。此時欲加入科別會依您篩選條件列出符合之學校，請選擇學校，再選擇科別，再選擇插入到第幾項學校序，再點選【加入】按鈕，加入後的學校序會依序遞增。(此時所選志願僅暫存於頁面上，並未儲至系統裡。)

條件： 區域(鄉鎮)已選擇2個選項! ▾ 請選擇類別 ▾ 請選擇部別 ▾ 請選擇公私立 ▾ 請選擇群別 ▾

欲加入科別： 030403 國立臺北科技大學附屬桃園農工高級中等學校 ▾ 201 農場經營科 ▾ 插入到第1項 ▾ 加入

(3) 欲加科系篩選

直接在欲加入科別選擇想要之學校，再選擇科別，再點選【加入】按鈕，加入後的學校序會依序遞增。(此時所選志願僅暫存於頁面上，並未儲至系統

條件： 請選擇區域(鄉鎮) ▾ 請選擇類別 ▾ 請選擇部別 ▾ 請選擇公私立 ▾ 請選擇群別 ▾

欲加入科別： 033306 桃園市立武陵高級中等學校 ▾ 101 普通科 ▾ 插入到第1項 ▾ 加入

裡。)

※ 排序功能說明 ※

(1) 志願序上下移動

點選上或下按鈕，即可上下移動學校序。

分發編號	高中技高				移動	快速移動志願序 (目標分發編號)	功能
	志願序 (積分)	群別	學校科別	總積分			
1	1 (15)	學術群(普通科)	測試〇〇高中 101 普通科	100 ⓘ	▲ ▼	<input type="text"/> GO	ⓘ 
2	2 (15)	學術群(普通科)	測試××高中 101 普通科	100 ⓘ	▲ ▼	<input type="text"/> GO	ⓘ 

(2) 快速移動學校序

輸入目標學校序，再點選【Go】按鈕。

分發編號	高中技高				移動	快速移動志願序 (目標分發編號)	功能
	志願序 (積分)	群別	學校科別	總積分			
1	1 (15)	學術群(普通科)	測試〇〇高中 101 普通科	100 ⓘ	▲ ▼	<input type="text"/> GO	ⓘ 
2	2 (15)	學術群(普通科)	測試××高中 101 普通科	100 ⓘ	▲ ▼	<input type="text"/> GO	ⓘ 

* * * 貼心提醒 * * *

- “修改、新增、刪除志願”後，請務必按下“儲存志願”按鈕，最新調整的志願才會被儲存!!!
- 選填完畢，務必至「查詢我的志願資料」頁面確認您選擇的志願及排序。



※儲存志願※

“修改、新增、刪除志願” 後，請務必按下“**儲存志願**” 按

鈕，最新調整的志願才會被儲存!!!

條件：

欲加入科別：

免試 **5個 / 30個**

[分數計算說明](#)

儲存志願

分發編號	高中技高				移動	快速移動志願序 (目標分發編號)	功能
	志願序 (積分)	群別	學校科別	總積分			
1	1 (15)	學術群(普通科)	武陵高中 101 普通科	100	<input type="button" value="↑"/> <input type="button" value="↓"/>	<input type="text" value=""/> GO	
2	2 (15)	學術群(普通科)	桃園高中 101 普通科	100	<input type="button" value="↑"/> <input type="button" value="↓"/>	<input type="text" value=""/> GO	
3	3 (15)	學術群(普通科)	陽明高中 101 普通科	100	<input type="button" value="↑"/> <input type="button" value="↓"/>	<input type="text" value=""/> GO	
4	4 (12)	學術群(普通科)	中大壠中 101 普通科	97	<input type="button" value="↑"/> <input type="button" value="↓"/>	<input type="text" value=""/> GO	
5	5 (12)	學術群(普通科)	內壠高中 101 普通科	97	<input type="button" value="↑"/> <input type="button" value="↓"/>	<input type="text" value=""/> GO	

儲存志願

(二) 查詢我的志願資料

※ 免試志願選填完畢，務必點選「查詢我的志願資料」確認您所選填儲存的志願及排序。

點選【志願選填相關作業】裡的【查詢我的志願資料】。



首頁 查詢我的志願資料

查詢我的志願資料

注意事項



同學您好:

1. 以下為系統所儲存之志願選填結果，請確認明細是否正確。
2. 請至志願選填相關作業--列印報名表(草稿), 確認「報名表(草稿)」內容。
3. 選填期間，尚未列印「正式報名表」前，皆可修改志願。

備註：

1. 個報學生須自行列印正式報名表，列印前請再次確認志願資料是否正確，列印正式報名表後即鎖定志願選填權限，選填期間若想再次修改志願，請洽主辦學校。
2. 請務必將報名表及需檢附之相關資料交至主辦學校，以完成報名程序。

志願選填結果

資料最後修改時間	YYYY/MM/DD	00:00:00
基本資料		
就讀學校	個報國中	
班級	00	
座號	00	
學號	0000001	
姓名	廖○○	
性別	男	
志願順序		



四、 列印報名表功能

* * * 貼心提醒 * * *

- 學生報名表(草稿)，“非正式”報名用表件，僅為參考之用。
- 「正式報名表」一旦列印，就不可再修改志願。

(一) 列印報名表(草稿)

本系統提供已選填志願學生列印報名表(草稿)功能，以提供學生及家長討論確認。

1. 點選【志願選填相關作業】裡的【列印報名表(草稿)】。



2. 點選【列印「草稿」】按鈕。



(二) 列印報名表(正式)

本系統提供已選填志願學生列印**正式**報名表功能，以提供學生到報名會場繳件。

1. 點選【志願選填相關作業】裡的【**列印正式報名表**】。



2. 點選【列印「正式報名表」】按鈕(需經過三次列印確認頁面)。

● 第一次列印確認





●第二次列印確認

首頁 列印報名表確認

列印報名表確認

列印「正式報名表」說明



注意！一旦列印正式報名表後就不可再更改志願，你確定要列印嗎？

請輸入「登入密碼」以同意列印「正式報名表」

列印「正式報名表」

●第三次列印確認(為最一次確認)

※最後一次熊貓圖案頁面按下列印「正式報名表」後才是完成正式志願選填!

首頁 列印報名表確認

列印報名表確認

列印「正式報名表」說明



注意！一旦列印正式報名表後就不可再更改志願，你確定要列印嗎？



列印後就不可再更改志願喔！

列印「免試」「正式報名表」

五、 繳交報名表

務必於簡章規定之個別報名送件的時間，將簽名後的報名表繳交至舉辦免試的主辦學校。

六、 查詢報名狀態

學生將報名表交給**免試主辦學校**後，可透過此功能確認主辦學校是否收到報名表。

點選【志願選填相關作業】裡的【查詢報名狀態】。

[首頁](#) [查詢報名狀態](#)

查詢報名狀態

報名狀態



**報名尚未完成
(主辦尚未收件成功)**



七、 學生線上榜單查詢功能

開放線上查榜期間，平臺有提供學生查榜功能。

點選 免試入學系統 的【學生查榜】，**無須登入系統**，即可進入查榜畫面，輸入畫面提示項目，再點選 查詢 按鈕。

最新公告	學生查榜	返回入口頁	相關下載	登入
------	-------------	-------	------	----

↓

公告	
1.為了加速網路查榜的速度，部分學生之數字姓名將無法正確顯示，但不影響查榜結果，敬請見諒！ 2.本功能建議使用最新版Chrome。(請點下載最新Chrome瀏覽器)	
網路放榜查詢開放時間	
當前時間:	
開放時間:	
網路放榜查詢	
身分證統一編號:	<input type="text"/>
身分證號末4碼+出生月日4碼:	<input type="text"/>
<input type="button" value="查詢"/>	