

114 學年度

桃連區高級中等學校

免試入學網站作業系統平臺

集體學生操作手冊

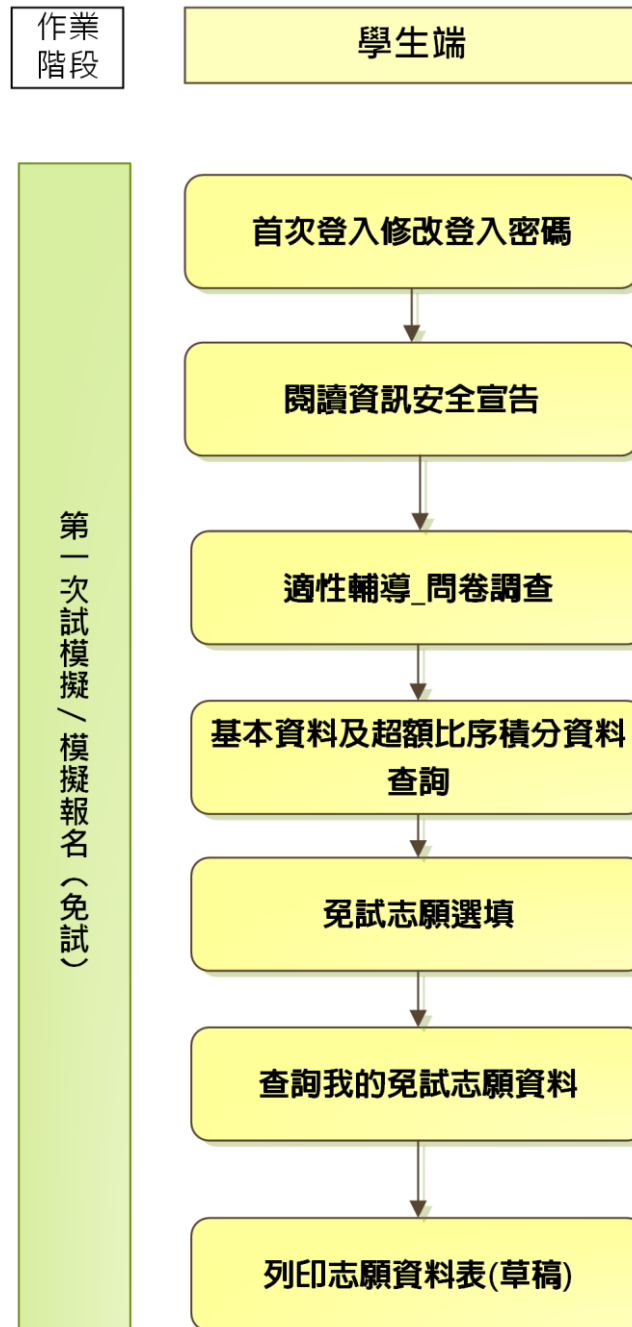




目錄

| | |
|------------------------|----|
| 免試系統操作流程..... | 1 |
| 壹、國中學生端選填志願系統操作說明..... | 2 |
| 一、基本功能..... | 2 |
| (一) 登入系統..... | 2 |
| (二) 修改密碼..... | 4 |
| (三) 資訊安全宣告..... | 4 |
| (四) 設定 Email..... | 5 |
| (五) 忘記密碼..... | 5 |
| 二、適性輔導問卷調查..... | 7 |
| 三、查詢比序項目積分資料..... | 8 |
| 四、個別序位查詢服務..... | 9 |
| 五、免試志願選填功能..... | 10 |
| (一) 免試志願選填..... | 10 |
| (二) 查詢我的免試志願資料..... | 13 |
| 六、列印功能..... | 14 |
| (一) 列印報名表(草稿)..... | 14 |
| 七、查詢報名狀態..... | 15 |
| 八、學生線上查榜功能..... | 15 |

免試系統操作流程





***** 貼心提醒 *****

- 首先確認您當前使用的電腦環境(瀏覽器是否支援系統操作、彈跳視窗是否開啟、列印功能是否正常連接印表機……)。
- 本系統適用 Chrome 及 Edge 以上版本瀏覽器，建議您使用 Chrome 操作本系統。
- 依桃連區高級中等學校免試入學委員會公告網址連結本系統。
- 帳號、密碼由國中承辦人員建置，如有疑問請洽詢國中承辦人員。
- 首次登入系統，務必更改登入密碼，才可使用其它功能。
- 密碼變更成功，系統會自動登出，請以新密碼登入。**※務必熟記密碼※**
- 忘記登入密碼，請洽詢國中承辦人員或桃連區免試入學委員會。

壹、國中學生端選填志願系統操作說明

一、基本功能

(一) 登入系統

本系統提供各種桃連區國中升學入學管道之連結，請依本次作業連結至桃連區免試入學管道。

1. 點選桃連區免試入學



2. 點選登入



3. 點選集體報名學生



4. 選擇學校，輸入帳號、密碼及驗證碼，並點選登入按鈕。

帳號：身分證字號。範例：A123456789

密碼：預設為身分證後四碼+出生月日，共 8 碼。(當帳號非身分證字號時，也請輸入帳號末 4 碼+出生月日 4 碼，共 8 碼)

驗證碼：由數字與英文組合。依頁面顯示驗證碼圖片內容輸入，如圖片不清楚可點選更換。





(二) 修改密碼

*** 貼心提醒 ***

- 修改登入密碼，確定儲存後，系統會自動登出，請以新密碼再次登入系統。

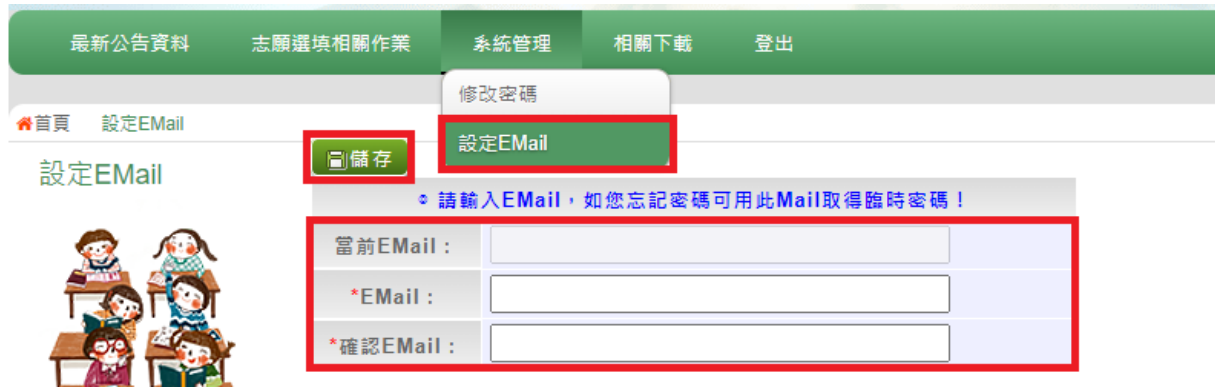
1. 點選【系統管理】裡的【修改密碼】
2. 原密碼：輸入原登入密碼。
新密碼、確認密碼：輸入要更改的密碼。
3. 點選「儲存」按鈕。

(三) 資訊安全宣告

1. 請先瀏覽過資訊安全宣告的內容
2. 勾選 我已閱讀並接受上述內容。
3. 點選「確定送出」按鈕。

(四) 設定 Email

以新密碼第一次登入系統後，可至設定 E-mail，做修改或新增 E-mail。
請同學務必填寫”個人常用”的 E-mail，可作為【忘記密碼】時提供臨時密碼。



(五) 忘記密碼

當您忘記登入密碼時，有設定Email者，可於登入畫面點選【忘記密碼】功能；若無設定Email者，請洽詢國中輔導老師、國中承辦人員或桃連區免試入學委員會協助將密碼還原預設密碼。

※若您密碼輸入錯誤達3次，帳號將鎖定15分鐘，您可以向國中輔導老師、國中承辦人員求助或靜候15分鐘後(系統將自行解鎖)再次輸入密碼。

1. 首頁->集體報名學生->點選”忘記密碼”





2. 填入身分證字號及當初設定的E-mail->系統發送信件(臨時密碼)

3. 以臨時密碼登入系統->再次修改密碼

高級中等學校免試入學委員會考試分發入學 - 忘記密碼 收件匣 x



sys@jhenggao.com

寄給我 ▾

_____26同學 您好：

您的臨時密碼：4 _____

請盡速至系統平台登入後修改您的密碼！

此為系統自動寄出，請勿直接回覆寄件信箱！

基於安全性考量，當您收到臨時密碼後，**請儘速登入並修改密碼**，修改完成系統會自動登出，請再以新密碼登入，始可執行其他功能之操作。

二、適性輔導問卷調查

模擬選填志願期間，登入志願選填頁面，務必事先完成適性輔導問卷填報，才可進行志願選填。

一、我生涯(選填志願)諮詢對象：(可複選)

- A導師 B輔導老師 C學科教師 科 (請輸入學科)
- D學校行政人員 E家長 (監護人) F親戚或長輩 G同學 (學長姐) H兄弟姊妹 I其他
- (請輸入對象) J無

二、我生涯 (選填志願) 考量的因素：(請以英文字母大寫代碼，依優先順序複選至少 3 個選項)

所選順序：尚未選擇

| 因素 | 選項 |
|------|--|
| 個人因素 | <input type="checkbox"/> A學業表現 <input type="checkbox"/> B性向 (專長能力) <input type="checkbox"/> C生涯興趣 <input type="checkbox"/> D工作價值觀 <input type="checkbox"/> E人格特質 <input type="checkbox"/> F健康狀況 |
| 環境因素 | <input type="checkbox"/> G家庭經濟狀況 <input type="checkbox"/> H家人期望 <input type="checkbox"/> I社會評價與未來發展性 <input type="checkbox"/> J通勤距離及時間 |
| 資訊因素 | <input type="checkbox"/> K生涯試探結果 <input type="checkbox"/> L學校入學管道與方式 <input type="checkbox"/> M學校多元社團及發展特色 <input type="checkbox"/> N未來升學就業管道 |
| 其他 | <input type="checkbox"/> O (請自填) <input type="text"/> (請輸入考量因素) |

三、我認為我生涯評估結果是：(單選)

- A學術傾向 (普通科、綜合高中學術學程、科學班) B技職傾向 (請編填第四題)
- C特殊專長傾向 (特色班、藝術才能班、體育班) D軍校 E生涯未定向

四、我的評估結果為技職傾向，適合我的群別為：(可複選1-5個群別)

| 類別 | 群別選項 |
|--------|---|
| 工業類 | <input type="checkbox"/> A機械群 <input type="checkbox"/> B動力機械群 <input type="checkbox"/> C電機與電子群 <input type="checkbox"/> D化工群 <input type="checkbox"/> E土木與建築群 |
| 商業類 | <input type="checkbox"/> F商業與管理群 <input type="checkbox"/> G外語群 |
| 農業類 | <input type="checkbox"/> I農業群 <input type="checkbox"/> J食品群 |
| 家事類 | <input type="checkbox"/> K家政群 <input type="checkbox"/> L餐旅群 |
| 海事水產類 | <input type="checkbox"/> M水產群 <input type="checkbox"/> N海事群 |
| 藝術與設計類 | <input type="checkbox"/> O設計群 <input type="checkbox"/> H藝術群 |
| 其他類 | <input type="checkbox"/> P醫護類科 |

五、經過這次志願選填的過程，你(妳)還想要知道與了解的是 (請依優先順序複選3個以上)

所選順序：尚未選擇

- A各種升學管道的資訊
- B高級中等學校及五專各群科要學習的內涵
- C高級中等學校及五專各群科的未來進路
- D自己的興趣和性向
- E自己在學科能力的表現
- F自己在比序項目的積分
- G家長 (監護人) 的想法或期待
- H老師 (含導師) 的想法或期待
- I其他同學志願選填的情形
- J其他

六、你(妳)會不會參加特色招生方式入學？(單選)

- A會 (請編填第七題) B不會

七、如果會參加，你(妳)會參加：(複選，第六題選擇「B」者免填)

- A考試分發 B專業群科甄選 C藝術才能班 D體育班 E科學班

儲存



三、查詢比序項目積分資料

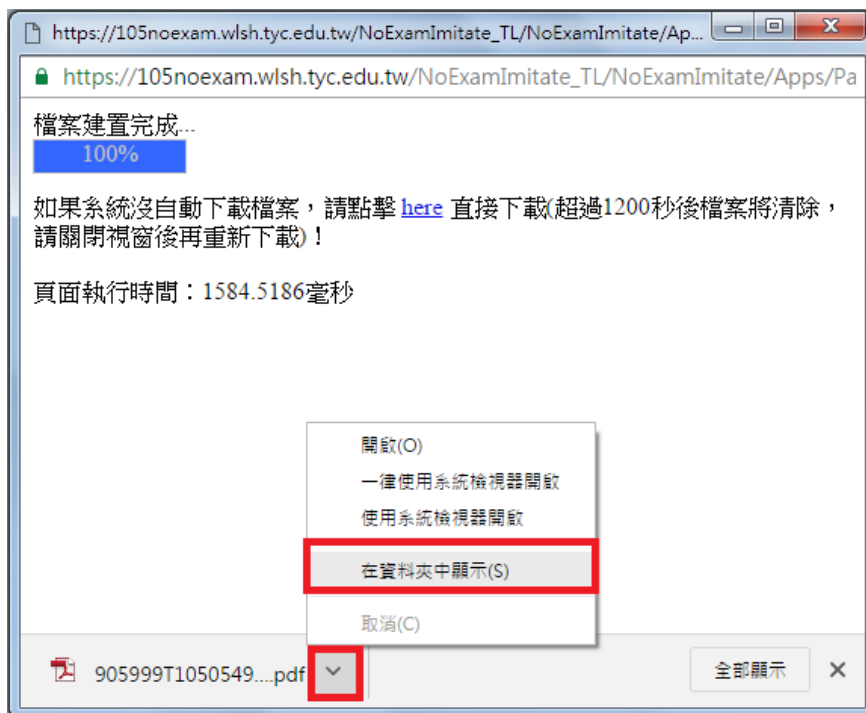
*** 貼心提醒 ***

- 本功能於本免試入學委員會公告查詢時間才可使用。
- 請先設定網頁可顯示彈出式視窗功能，才可使用。

點選「志願選填相關作業」裡之【基本資料與比序項目積分查詢】。
系統會另開彈跳視窗自動下載比序項目積分資料，檔案類型為 PDF，建議使用 Adobe Reader 軟體開啟。



檔案建置完成 100%且下載完畢時，請選擇「在資料夾中顯示」開啟本檔案。以下為 Google 瀏覽器操作之畫面示例：



四、 個別序位查詢服務

*** 貼心提醒 ***

- 本功能於本免試入學委員會公告查詢時間才可使用。
- 請先設定網頁可顯示彈出式視窗功能，才可使用「個別序位查詢服務」。

點選【志願選填相關作業】裡之【個別序位查詢服務】。



個別序位查詢服務

學年度 桃連區 試模擬 學生免試入學比序項目 (未含志願序、生涯規劃建議) 個別序位之比率及累積人數區間 查詢服務

尚未開放查詢！

開放時間：YYYY/MM/DD 12:00:00~YYYY/MM/DD 12:00:00

範例：

個別序位之比率及累積人數區間：

比率區間：0.01 % ~ 0.94 %

累積人數區間：1人 ~ 148 人

備註：

1. 個別序位之比率及累積人數區間計算以原就學區內之升學學生 (扣除已錄取且報到直升入學、專業群科甄選入學、國中技藝技能優良學生甄審入學、產業特殊需求類科優先入學、實用技能學程、優先免試入學錄取且報到之學生) 人數為準。
2. 根據該區比序項目之分配及比序順次，計算該區學生之整體表現，由前至後排序，並以每一區間比率不低於百分之〇·三且人數不少於一百人，計算其個別序位所屬區間。其比率均算至小數點第二位，第三位以下四捨五入；另就序位比率為後百分之二十以下者，得以同一比率區間呈現。
3. 本服務資訊僅供個人進行志願選填參考，任何個人、團體、學校或機關不得蒐集處理、公開呈現或做其他目的之使用。
4. 選填志願時，除參考本服務資訊外，務必考量國中學生生涯輔導紀錄手冊及生涯發展規劃書，並參酌以往免試入學志願選填試探後，學校所給予之輔導建議，依照興趣、性向和能力，將志願序填滿，以選擇適宜的學校就近入學。

我已閱讀上述內容

您已於

閱讀上述內容

確認送出



五、免試志願選填功能

*** 貼心提醒 ***

- 模擬選填志願期間，登入志願選填頁面，務必事先完成適性輔導問卷填報，才可使用其它功能。
- 建議選填過程中，每隔一段時間按下「儲存志願」按鈕，以避免停電等情況導致所選志願遺失。
- 選填完畢，務必按下「**儲存志願**」按鈕，並至「**查詢我的志願資料**」頁面確認您選擇的志願及排序。
- 志願選填開放期間尚未列印報名表前，可無限次修改志願及變更順序。
- 安全性考量，在選填志願期間若要離開位置，務必先**登出**。
- 若報名身分為港澳生且有合法居留證者，才可選進修學校(部)作為志願

(一) 免試志願選填

點選【志願選填相關作業】裡之【志願選填(免試)】。

1. 首先閱讀注意事項。
2. 選擇免試欲加入科組：下拉選單選擇學校、科組、學校序。
3. 點選【加入】按鈕。
4. 調整排序。
5. 點選【**儲存志願**】按鈕。

注意事項 ①

1. 本功能必須使用最新Chrome瀏覽器。(點擊下載最新Chrome瀏覽器)
2. 可透過條件篩選出對應學校及科系。
3. 選擇學校及科系並按下『加入』按鈕，加入志願。
4. 經確認志願區裡『志願』及『排序』無誤後，請按下『儲存志願』按鈕儲存志願。
5. 請記得每隔一段時間按下『儲存志願』按鈕，以避免所選志願遺失。

志願選填 ②

條件：請選擇區域(鄉鎮) 請選擇類別 請選擇部別 請選擇公私立 請選擇群別

欲加入科別：請選擇學校 請選擇科別 插入到第12項 **加入** ③

免試 **11個 / 30個**

分數計算說明

儲存志願 ⑤

已選填志願數

| 分發編號 | 志願序(積分) | 群別 | 學校科別 | 總積分 | 移動 | 快速移動志願序(目標分發編號) | 功能 |
|------|-----------|-----------|------------------|-----|--------|-----------------|---------|
| 1 | 1 (15) | 學術群(普通科) | 測試高中1 101 普通科 | 100 | ↑ ↓ | GO | 🔍 🗑️ |
| 2 | 2 (15) | 學術群(綜合高中) | 196 綜合高中 | 100 | ↑ ↓ | GO | 🔍 🗑️ |

該項總積分的計算說明

點選「**垃圾桶**」按鈕，即可刪除志願。

該項科組資訊

※ 條件篩選功能說明 ※

(1) 條件篩選

下拉選單選擇地區、類別和公立或私立及群組。此時欲加入科組會依您篩選條件列出符合之學校，請選擇學校，再選擇科組（可一次全選），再選擇插入到第幾項學校序，再點選【加入】按鈕，加入後的學校序會依序遞增。（此時所選志願僅暫存於頁面上，並未儲至系統裡。）

1 條件： 桃連區 高中高職 公立 請選擇群組

2 欲加入科組： 000000 國立○○高級中學 3 109 綜合高中 4 插入到第1項 5 加入

(2) 模糊條件篩選

下拉選單選擇地區、類別或公立或私立或群組。此時欲加入科組會依您篩選條件列出符合之學校，請選擇學校，再選擇科組（可一次全選），再選擇插入到第幾項學校序，再點選【加入】按鈕，加入後的學校序會依序遞增。（此時所選志願僅暫存於頁面上，並未儲至系統裡。）

1 條件： 桃連區 請選擇類別 公立 請選擇群組

2 欲加入科組： 000000 國立○○高級中學 3 109 綜合高中 4 插入到第1項 5 加入

(3) 欲加科系篩選

直接在欲加入科組選擇想要之學校，再選擇科組（可一次全選），再點選【加入】按鈕，加入後的學校序會依序遞增。（此時所選志願僅暫存於頁面上，並未儲至系統裡。）

條件： 請選擇地區 請選擇公私立 請選擇群組

1 欲加入科組： 000000 國立○○高級中學 2 109 綜合高中 3 插入到第1項 4 加入



※ 排序功能說明 ※

(1) 志願序上下移動

點選上或下按鈕，即可上下移動學校序。

| 分發序 | 類別 | 志願序位 | 學群 | 學校科組 | 總積分 | 移動 | 快速移動志願序 | 資訊 | 刪除 |
|-----|------|------|----------|--------------------------------|------|--------|-------------------------|----|----|
| 1 | 高中高職 | 1-1 | 學術群(普通科) | 180309 國立 XX 高中 101 普通科 | 76.1 | ↑ ↓ | <input type="text"/> GO | | |
| 2 | 高中高職 | 2-1 | 電機與電子群 | 181B05 私立 XX 高中進修學校 305 資訊科 | 76.1 | ↑ ↓ | <input type="text"/> GO | | |

(2) 快速移動學校序

輸入目標學校序，再點選【Go】按鈕。

| 分發序 | 類別 | 志願序位 | 學群 | 學校科組 | 總積分 | 移動 | 快速移動志願序 | 資訊 | 刪除 |
|-----|------|------|----------|--------------------------------|------|--------|-------------------------|----|----|
| 1 | 高中高職 | 1-1 | 學術群(普通科) | 180309 國立 XX 高中 101 普通科 | 76.1 | ↑ ↓ | <input type="text"/> GO | | |
| 2 | 高中高職 | 2-1 | 電機與電子群 | 181B05 私立 XX 高中進修學校 305 資訊科 | 76.1 | ↑ ↓ | <input type="text"/> GO | | |

*** 貼心提醒 ***

- 選填完畢，務必至「[查詢我的志願資料](#)」頁面確認您選擇的志願及排序。

(二) 查詢我的免試志願資料

※ 免試志願選填完畢，務必點選「查詢我的志願資料」確認您所選填儲存的志願及排序。

點選【志願選填相關作業】裡的【查詢我的志願資料】。

首頁 > 查詢我的志願資料

查詢我的志願資料 注意事項

志願選填結果

| | |
|-----------------|-----------------------|
| 資料最後修改時間 | xxxx/12/2 下午 04:35:40 |
| 基本資料 | |
| 就讀學校 | 測試國中 |
| 班級 | 01 |
| 座號 | 01 |
| 學號 | 1040001 |
| 姓名 | 測試學生 |
| 性別 | 男 |
| 志願順序 | |
| 第1志願學校 | |
| 1. 私立○○高中 - 普通科 | |
| 2. 私立○○高中 - 汽車科 | |
| 3. 私立○○高中 - 資訊科 | |



六、 列印功能

*** 貼心提醒 ***

- 學生報名表(草稿)，”非正式”報名用表件，僅為參考之用。
- 「正式報名表」按鈕一旦點選，就不可再修改志願。

(一) 列印報名表(草稿)

本系統提供已選填志願學生列印報名志願表(草稿)功能，以提供學生及家長討論確認。

1. 點選【志願選填相關作業】裡的【列印報名表(草稿)】。



2. 點選【列印「草稿」】按鈕。



七、查詢報名狀態

學生將報名表交給國中端後，可從此功能來確認舉辦免試的主辦學校是否收到報名表。

點選【志願選填相關作業】裡的【查詢報名狀態】。



八、學生線上查榜功能

開放線上查榜期間，平臺提供有學生查榜功能。

點選該區免試入學系統的【該區免試學生查榜】，即可進入查榜畫面，輸入畫面提示項目，再點選查詢按鈕。

| | | | | | | |
|------|-------|--------|-------------|------|------|----|
| 最新公告 | 返回入口網 | 招生名額查詢 | 學生查榜 | 相關連結 | 相關下載 | 登入 |
|------|-------|--------|-------------|------|------|----|

↓

| | |
|---|----------------------|
| 公告 | |
| 1.為了加速網路查榜的速度，部分學生之難字姓名將無法正確顯示，但不影響查榜結果，敬請見諒！ 2.本功能建議使用最新版Chrome。(點擊下載最新Chrome瀏覽器) | |
| 網路放榜查詢開放時間 | |
| 當前時間： | |
| 開放時間： | |
| 網路放榜查詢 | |
| 身分證字號： | <input type="text"/> |
| 身分證末4碼+出生月日4碼： | <input type="text"/> |
| <input type="button" value="查詢"/> | |